

통 계 연 보

STATISTICAL YEARBOOK

2013 · 제23호



경북대학교
KYUNGPOOK
NATIONAL UNIVERSITY

일러두기

1. 본 통계연보의 작성 기준일은 2013년 4월 1일이며, 최근 3년간(자료에 따라 1년~3년) 자료를 수록하였고, 기준일자가 다른 통계자료는 표의 하단에 별도 표기함
2. 연도별 변동 상황의 기준은 다음과 같음
 - 가. 매 학년도(전년도 3월 1일 ~ 당해 연도 2월 말) : 학생통계, 교원 학술연구 및 해외연수 현황, 기성회 회계 현황 등
 - 나. 전년도 2학기과 당해 연도 1학기 : 강의담당 현황, 수강신청 현황 등
 - 다. 각 연도 1월 1일 ~ 12월 31일 : 일반회계, 연구비 현황 등
 - 라. 기타 : 별도 표기
3. 단위, 부호 등 표시기준
 - 가. 계량 단위 : 미터법(인원 : 명, 수량 : 개, 금액 : 원/천원, 백분율 : %)
 - 나. 연령 : 만 연령
 - 다. 부호표시
 - 0 표시 : 단위 미만
 - - 표시 : 해당 숫자 미상 또는 없음
4. 일부 통계치는 반올림으로 인하여 내역과 합계가 일치되지 않는 경우도 있음
5. 본 통계연보에 관한 문의 사항은 경북대학교 기획조정과
【Tel : (053) 950-6072, FAX : (053) 950-5099】로 연락

목 차

I. 개 요

- 1. 연 혁 3
- 2. 조 직 5
 - 2-1 기구표 5
 - 2-2 기구설치연표 6
- 3. 기관 현황 10
 - 3-1 대학본부 10
 - 3-2 대학(원) 10
 - 3-3 교육기본시설, 지원·연구·부속시설, 부설학교 10
- 4. 인원 현황 10
 - 4-1 교원 및 조교 10
 - 4-2 직 원 11
 - 4-3 학 생 11
- 5. 시설 현황 11
 - 5-1 토 지 11
 - 5-2 건 물 11
- 6. 재정 현황 12
 - 6-1 회 계 12
 - 6-2 연 구 비 12
 - 6-3 장 학 금 [대학(원)] 12
- 7. 학술연구 현황 12

II. 교원 및 조교

- 1. 교원 및 조교 현황 15
 - 1-1 총 원 15
 - 1-2 대학(원)별 정·현원표 15
- 2. 교원 강의담당 현황 16
 - 2-1 총 괄 16
 - 2-2 대학(원)별 현황 16
 - 2-3 강의시간별 교원 24
- 3. 학위별, 계열별 교원 및 조교 분포 25
 - 3-1 학위별 교원 및 조교 수 25
 - 3-2 계열별 교원 및 조교 수 26
- 4. 연령별, 근속연수별 교원 및 조교 현황 27
 - 4-1 연령별 교원 및 조교 수 27
 - 4-2 근속연수별 교원 및 조교 수 27

- 5. 교원 및 조교 변동 현황 28
- 6. 전임교원 대 학생 비율 29
 - 6-1 총 관 29
 - 6-2 대학(원)별 현황 29
- 7. 외국인 교원 현황 30
- 8. 교원 해외연수 현황 31
 - 8-1 기관별 국외여행 교원수 31
 - 8-2 기관별 장기 해외연수 교원수 31
 - 8-3 지역별 장기 해외연수 교원수 31
- 9. 연구교수 현황 32
- 10. 각종 위원회 현황 32

III. 직 원

- 1. 직원 현황 39
 - 1-1 총 원 39
- 2. 기관별 현황 39
 - 2-1 총 관 39
 - 2-2 기관별 직원수 39
- 3. 직급별 직원수 42
 - 3-1 일반직 42
 - 3-2 별정직, 기능직, 기성회비직 42
 - 3-3 기관별 직급 분포 42
- 4. 직류별 직원수 45
 - 4-1 일반직, 별정직 45
 - 4-2 기능직 45
 - 4-3 기성회비직 45
- 5. 직급별 평균연령 및 평균근속연수 46
 - 5-1 직급별 평균연령 46
 - 5-2 직급별 평균근속연수 47
- 6. 직원변동 현황 48
- 7. 직원 직무교육·훈련실적 48

IV. 학 생

- 1. 학생 현황 51
 - 1-1 총 원 51
 - 1-2 재적생 51
- 2. 학생 입학 현황 59
 - 2-1 지원 대 합격 현황 59

2-2 입학성적(정시모집) 64

2-3 지역별 입학 현황 67

2-4 입학생의 구성 현황 67

3. 학위수여 현황 68

3-1 연도별 현황 68

3-2 대학(원)별 현황 69

3-3 수여학위별 현황 78

4. 졸업상황 80

5. 조기졸업자 및 복수전공·부전공 이수 졸업자 현황 86

6. 학적변동 현황 86

6-1 대 학 86

6-2 대 학 원 87

7. 현장실습교육과정 실습 현황 88

8. 국내·외 대학 학생교류 현황 88

8-1 국내대학 88

8-2 외국대학 89

9. 해외 인턴십 현황 92

10. 외국인 학생 현황 93

11. 학생단체(동아리) 현황 93

12. 학생 사회봉사 참여 현황 94

13. 학생 해외 봉사활동 현황 94

14. Global Challenger Program 참여 현황 94

15. 명예박사 학위수여 현황 95

16. 명예학생 현황 95

16-1 학생 현황 95

16-2 연령별 학생수 96

16-3 학력별 학생수 96

16-4 경력별 학생수 96

16-5 수강과목별 학생수 97

V. 시 설

1. 시설 현황 101

1-1 토 지 101

1-2 건 물 101

1-3 시설 보유기준 102

1-4 건물별 현황 102

1-5 규모별 강의실 현황 108

1-6 회의실 현황 109

2. 실험·실습 설비 보유 현황	110
2-1 실험·실습기자재	110
2-2 어학실습실 기자재	110
2-3 학생 PC실 기자재	111
3. 일반비품 현황	112
4. 전화기 회선 보유 현황	113
5. 후생·복지시설 현황	113

VI. 재 정

1. 재정 현황	119
1-1 연도별 현황	119
2. 기구별 재정 현황	120
2-1 총 괄	120
2-2 기구별 현황	120
3. 교원 연구비 현황	124
3-1 학술연구비	124
3-2 학술활동지원경비	126
4. 연구소 연구비 현황	127
5. 장학금 지급 현황	130

VII. 학 술 연 구

1. 교원 학술연구 현황	135
2. 연구소별 연구실적	136
3. 학술지논문집 정기 발간 실적	137
4. 학술대회 개최 현황	139
5. 학술교류협정 체결 현황	141
6. 연구소 현황	150

VIII. 부속기관 및 기타

1. 도 서 관	155
1-1 시설	155
1-2 장서 보유	155
1-3 대출·열람 실적	155
1-4 도서관 전산장비 현황	156
1-5 해외 WEB DB 및 원문 구입비	156
2. 정보전산원	157
2-1 시 설	157
2-2 전산기자재 보유	157

2-3 컴퓨터교육 실적	160
2-4 정보기술지원 실적	160
3. 생활 관	161
3-1 대구캠퍼스	161
3-2 간호대학(동인동)	162
3-3 상주캠퍼스	162
4. 보건진료소	163
5. 공동실험실습관	163
5-1 시 설	163
5-2 기자재 총보유	163
5-3 주요 분석기자재 이용실적	163
5-4 대학별 이용실적	164
6. 신문방송사	164
6-1 신문발행	164
6-2 방송시설	164
6-3 방송기자재	165
6-4 주당 방송실태	165
7. 어학교육원	166
7-1 강 의 실	166
7-2 기기 보유	166
7-3 교육 실적	166
8. 영어영재교육원(과정별수강생현황)	167
9. 출 판 부(간행실적)	167
10. 수 련 원	167
11. 국제농업훈련원	167
12. 체육진흥센터	168
13. 법률상담소	169
13-1 총 상담 실행 분석	169
13-2 상담사건 유형별 분석	169
13-3 상담 요청자 분석	169
13-4 대학·기관별 분석	169
14. 평생교육원	170
15. 테크노파크	170
15-1 사업현황	170
15-2 창업보육시설 현황	171
16. 대학기록관	171
16-1 시 설	171
16-2 장 비	171

16-3 수집기록	171
16-4 이용현황	172
17. 방사선안전관리실	172
17-1 시 설	172
17-2 기자재	172
17-3 방사성동위원소 이용현황	172
18. 과학영재교육원 (과정별 수강생 현황)	173
19. 정보영재교육원 (과정별 수강생 현황)	174
20. 교수학습센터	174
20-1 교수-학습 활동지원 프로그램	174
20-2 교수-학습 관련 연구 및 자체 자료 제작 현황	174
21. 여대생커리어개발센터(교육과정 현황)	175
22. 박물관	175
23. 자연사박물관	176
24. 한국어문화원	176
24-1 국어 상담 및 교육	176
24-2 한국어 교육 전문가 과정	176
25. 미술관	177
26. 공과대학부속공장	177
26-1 부대시설 현황	177
26-2 실습 시간 및 인원	177
26-3 주요 기자재	178
26-4 이용 현황	178
27. 농업생명과학대학 부속실험실습장	178
27-1 농업과학부	178
27-2 산림과학부	179
27-3 소동물 · 곤충과학부	179
28. 친환경농산물인증센터	179
29. 농업생명과학대학 부속농업교육센터(교육실적)	180
30. 교육연수원	181
30-1 교원연수실적	181
30-2 교육실습실적	181
31. 수의과대학부속동물병원	181
31-1 실별 면적	181
31-2 실습 시간 및 인원	182
31-3 주요 장비 현황	182
32. 사범대학 부설학교	184
33. 예비군연대	184
34. 교수아파트	185

35. 생활협동조합 185

 35-1 운영 현황 185

 35-2 식 당 186

 35-3 매 점 186

 35-4 휴 게 점 186

 35-5 서 점 187

36. 재단법인 187

37. 실험동물자원관리센터 187

 37-1 시 설 187

 37-2 기자재 현황 188

38. 장애학생지원센터 188

 38-1 장애학생 현황 188

 38-2 지원 기자재 현황 188

 38-3 도우미 지원 현황 188

39. 경북대학교 동창회 189

I. 개요 >>>

1. 연혁
2. 조직
3. 기관 현황
4. 인원 현황
5. 시설 현황
6. 재정 현황
7. 학술연구 현황

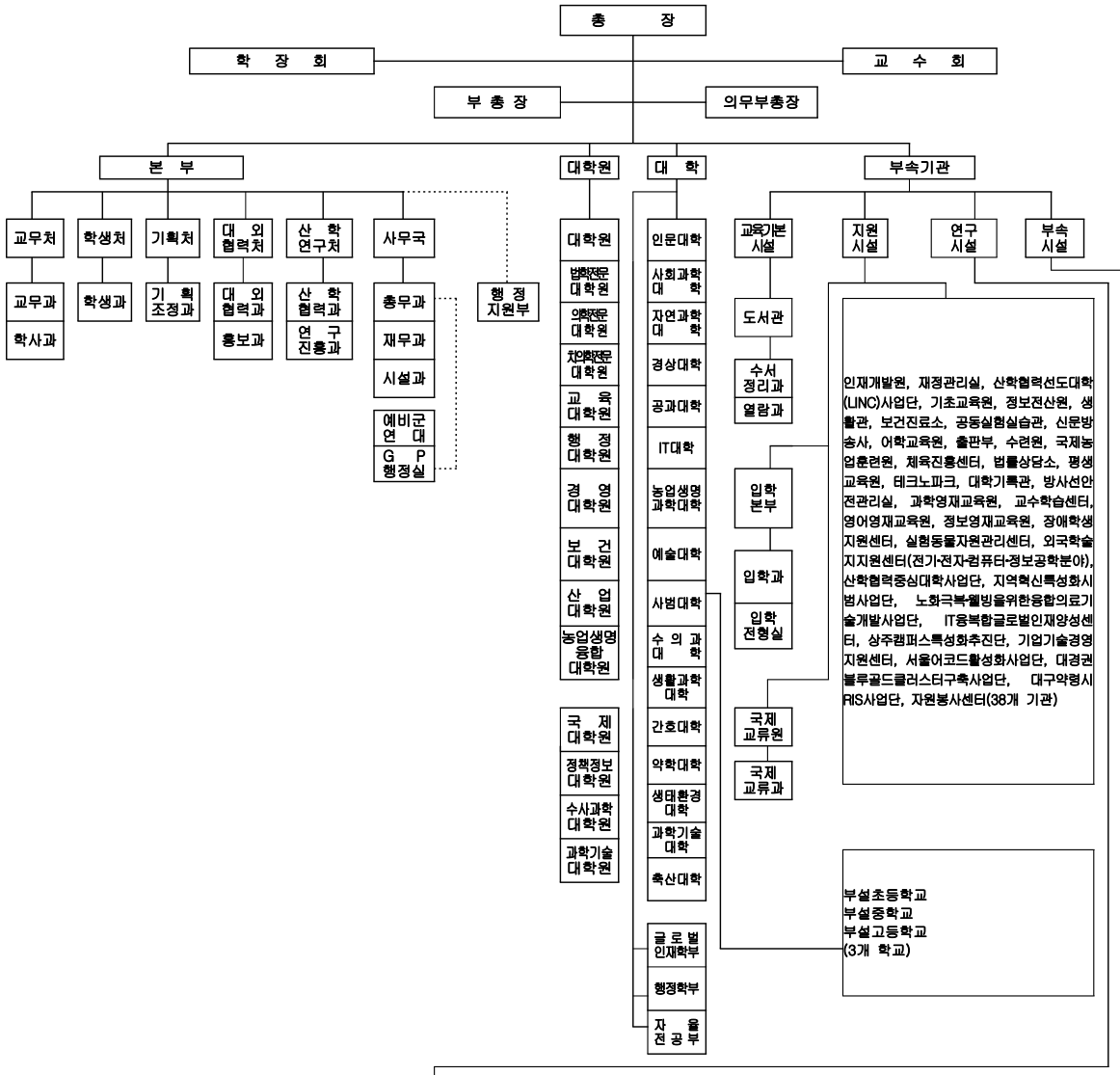
1. 연 혁

- 1946. 9 국립대학 승격(대구사범대학, 대구의과대학, 대구농과대학)
- 1951. 10 국립 경북대학교로 개편(사범대학, 의과대학, 농과대학, 문리과대학, 법정대학)
- 1952. 9 초대 총장 고병간 박사 취임
- 1953. 5 대학원 설치
- 1954. 4 제2대 총장 고병간 박사 취임
- 1960. 5 제3대 총장 김상열 선생 취임
- 1961. 12 제4대 총장 계철순 박사 취임
- 1968. 1 제5대 총장 박정기 박사 취임
- 1969. 3 교육대학원 설치
- 1970. 3 공과대학 설치
- 1972. 1 제6대 총장 김영희 박사 취임
- 1972. 3 경상대학 설치
- 1976. 1 제7대 총장 김영희 박사 취임
- 1979. 2 제8대 총장 서돈각 박사 취임
- 1979. 3 치과대학 설치
- 1980. 3 행정대학원 설치
- 1981. 3 제9대 총장 한명수 박사 취임
 경영대학원, 보건대학원 설치
 문리과대학을 인문사회과학대학, 자연과학대학으로 분리 개편
- 1982. 3 예술대학 설치
 인문사회과학대학을 인문대학, 사회과학대학으로 분리 개편
 법정대학을 법과대학으로 개편
- 1983. 9 제10대 총장 서원섭 박사 취임
- 1985. 3 산업대학원 설치
- 1987. 5 제11대 총장 천시권 박사 취임
- 1988. 3 수의과대학 설치
- 1990. 9 제12대 총장 김익동 박사 취임
- 1992. 3 농업개발대학원, 생활과학대학 설치
- 1994. 9 제13대 총장 박찬석 박사 취임
- 1996. 11 국제대학원 설치
- 1998. 9 제14대 총장 박찬석 박사 취임
- 2000. 3 정책정보대학원, 자율전공부 설치
- 2001. 3 전자전기컴퓨터학부 설치
- 2002. 3 농과대학을 농업생명과학대학으로 개편

4 경북대학교 통계연보 2013

- 2002. 9 제15대 총장 김달웅 박사 취임
- 2003. 3 수사과학대학원 설치
- 2005. 3 간호대학 설치
치의학전문대학원 설치
- 2006. 3 의학전문대학원 설치
- 2006. 9 제16대 총장 노동일 박사 취임
향토생활관 준공
- 2007. 9 입학관리본부, 기초교육원 설치
- 2008. 3 대학(경북대-상주대) 통합
- 2009. 3 법학전문대학원 설치
- 2010. 3 글로벌인재학부 설치
IT대학 설치
- 2010. 9 제17대 총장 함인석 박사 취임
- 2011. 3 약학대학 설치
에너지공학부 설치
- 2012. 3 산학연구지원단을 산학연구처로 개편
행정학부를 독립학부로 신설
글로벌 플라자 개관
- 2013. 3 축산대학 설치

2. 조직
2-1 기구표



연 구 시 설	<p>【인문사회과학분야】 : 26개 연구소 경제경영연구소, 과학교육연구소, 동서사상연구소, 동아시아지속가능경제발전연구소, 디지털아트컨텐츠연구소, 문화산업연구소, 법학연구소, 사범대학부속중등교육연구소, 사회과학연구소, 사회복지연구소, 상주문화연구소, 상주캠퍼스 사회복지연구소, 스포츠과학연구소, 아시아연구소, 에너지환경경제연구소, 영남문화연구소, 예술연구소, 인문과학연구소, 경주생활과학연구소, 지역개발연구소, 지역시장연구소, 퇴계연구소, 평화문제연구소, 한국교인연구소, 한중교류연구원, IT와법연구소</p>
	<p>【기초과학분야】 : 13개 연구소 계몽진흥원전체학연구소, 고에너지물리연구소, 기초과학연구소, 대기원격량사연구소, 미생물연구소, 방사선과학연구소, 생명공학연구소, 식용영양원전체학연구소, 신바이오소재연구소, 울릉도·독도연구소, 조류생태환경연구소, 정경나노소재연구소, 환경과학기술연구소</p>
	<p>【공 학 분 야】 : 35개 연구소 건축안전기술연구소, 고분자나노재료연구소, 공간정보연구소, 공학설계연구소, 국방수중통신/탐지특화연구소, 기계연구소, 기능성소재융합물결연구소, 디스플레이나노소재연구소, 디지털기술연구소, 마이크로그리드연구소, 물산업융복합연구소, 반도체융합기술연구원, 방재연구소, 산업기술연구소, 상주캠퍼스 건설기술연구소, 상주캠퍼스 기계기술연구소, 상주캠퍼스 산업과학기술연구소, 상주캠퍼스 산업디자인연구소, 상주캠퍼스 에너지환경연구소, 소프트웨어기술연구소, 유비쿼터스스캐어융합네트워크연구소, 이동네트워크정보보호기술연구소, 임베디드소프트웨어연구소, 자동차부품소재연구소, 재료정보연구소, 전자기술연구소, 차세대에너지기술연구소, 트라이오메카트로닉스부품·소재신뢰성연구소, IDEC지역센터, IT-자동차 융합 연구센터, 자율군집소프트웨어연구소, 지능형진료지원정보공유시스템개발연구소, 3D융합기술개발지원센터, 레이저융합기술센터, 인버티시스템제어센터</p>
	<p>【농업과학분야】 : 11개 연구소 국제농업개발연구원, 농산물품질안전성평가연구소, 농업과학기술연구소, 말산업연구원, 말의학연구소, 발효생물공학연구소, 사과연구소, 산업동물의학연구소, 생태환경연구소, 식물의학연구소, 식물생명공학연구소</p>
<p>【의약분야】 : 18개 연구소 간호학연구소, 경조직-바이오치아재생연구소, 골격계질환유전체연구소, 국제재생의학연구소, 뇌과학연구소, 대사질환및노화연구소, 두개안면기능장애연구소, 생명의학연구소, 생체재료연구소, 세포기술연구소, 심혈관연구소, 약학연구소, 의공학연구소, 의료정보원천기술연구소, 줄기세포치료기술연구소, 첨대진단-예측의료기술연구소, 수의생명병리센터, 의료로봇연구소</p>	

박물관, 자연사박물관, 한국어문화원, 학생근사교육단, 공과대학부속공강, 농업생명과학대학부속실습실습강, 교육혁신원, 영과대학부속동물병원, 친환경농산물인증센터, 미술관, 농업생명과학대학부속농업교육센터, 공학교육혁신센터, 생태환경대학부속육장, 공과대학부속산업현장기술지원단, 상주캠퍼스 중소기업산학협력센터, 인문대학 부속 열린 인문학센터, 약학대학부속약초원 (17개 기관)

구 분	기 관 수
본 부	5처 1국 1지원부 11과
대 학 원	14개 대학원
대 학	16개 대학, 3학부
교육기본시설	1개 기관, 2과
지원시설	38개 기관, 2과 1실
연구시설	103개 기관
부속시설	17개 기관
부설학교	3개 학교
계	218개 기관

2-2 기구설치연표

기			설립연월일	기			설립연월일
본 부	교 무 처		69.08.11.	지 원 시 설	영 어 영 재 교 육 원	07.05.25.	
	교 무 과		06.10.01.		정 보 영 재 교 육 원	08.07.02.	
	학 사 과		06.10.01.		장 애 학 생 지 원 센 터	08.12.02.	
	학 생 처		69.08.11.		실 험 동 물 자 원 관 리 센 터	08.12.02.	
	학 생 과		52.10.01.		외 국 학 술 지 원 센 터 (전 가 전 자 컴 퓨 터 정 보 공 학)	06.12.18.	
	기 획 처		84.03.20.		산 학 협 력 중 심 대 학 사 업 단	05.02.15.	
	기 획 조 정 과		91.03.01.		지 역 혁 신 특 성 화 시 범 사 업 단	05.02.15.	
	대 외 협 력 처		10.10.01.		노 화 극 복 알 병 을 위 한 융 합 의 료 기 술 개 발 사 업 단	09.08.31.	
	대 외 협 력 과		10.10.01.		IT 융 복 합 글 로 벌 인 재 양 성 센 터	09.08.31.	
	홍 보 과		10.10.01.		상 주 캠퍼 스 특 성 화 추 진 단	10.09.30.	
	산 학 연 구 처		04.09.01.		기 업 기 술 경 영 지 원 센 터	11.01.28.	
	산 학 협 력 과		04.09.01.		서 울 어 코 드 활 성 화 사 업 단	11.01.28.	
	산 학 연 구 진 흥 과		04.09.01.		대 경 권 블 루 골 드 클 러 스 터 구 축 사 업 단	11.03.01.	
	사 무 국		52.05. - .		대 구 약 령 시 R I S 사 업 단	11.11.14.	
	총 무 과		52.05. - .		자 원 봉 사 센 터	12.11.01.	
	(예 비 군 연 대)		81.06.13.		연 구 시 설	경 제 경 영 연 구 소	85.04.01.
	(G P 행 정 실)		12.03.01.			과 학 교 육 연 구 소	02.06.29.
재 무 과		52.05. - .	동 서 사 상 연 구 소	05.02.21.			
시 설 과		81.03.01.	동 아 시 아 지 속 가 능 경 제 발 진 연 구 소	04.06.15.			
행 정 지 원 부		10.03.01.	디 지 털 아 트 컨 텐 츠 연 구 소	05.08.22.			
			문 화 산 업 연 구 소	04.09.01.			
교육기본시설	도 서 관		52.10.01.	법 학 연 구 원	05.02.15.		
지 원 시 설	입 학 본 부		07.09.01.	사 범 대 학 부 속 중 등 교 육 연 구 소	95.09.05.		
	입 학 과		06.10.01.	사 회 과 학 연 구 원	08.06.09.		
	입 학 전 형 실		09.03.01.	사 회 복 지 연 구 소	98.06.29.		
	국 제 교 류 원		97.07.01.	상 주 문 화 연 구 소	91.09.01.		
	국 제 교 류 과		97.07.01.	상 주 캠퍼 스 사 회 복 지 연 구 소	07.08.09.		
	인 재 개 발 원		12.03.01.	스 포 츠 과 학 연 구 소	10.10.01.		
	재 정 관 리 실		12.03.01.	아 시 아 연 구 소	08.05.01.		
	산 학 협 력 선 도 대 학 사 업 단		12.04.26.	에 너 지 환 경 경 제 연 구 소	98.02.20.		
	기 초 교 육 원		07.09.01.	영 남 문 화 연 구 원	00.07.03.		
	정 보 전 산 원		76.04.15.	예 술 학 연 구 소	11.11.14.		
	생 활 관 소		84.09.29.	인 문 과 학 연 구 소	85.04.01.		
	보 건 진 료 소		61.04.10.	장 수 생 활 과 학 연 구 소	04.08.11.		
	공 동 실 험 실 습 관		89.03. - .	지 역 개 발 연 구 소	81.03.01.		
	신 문 방 송 사		02.10.01.	지 역 시 장 연 구 소	07.05.02.		
	어 학 교 육 원		64.02.29.	퇴 계 연 구 소	73.07.16.		
	출 판 관 부		73.09.21.	평 화 문 제 연 구 소	74.11.01.		
	수 련 원		85.11.12.	한 국 교 민 연 구 소	95.11.21.		
	국 제 농 업 훈 련 원		88.11.01.	한 중 교 류 연 구 원	08.12.02.		
	체 육 진 흥 센 터		05.06.30.	I T 와 법 연 구 소	05.11.28.		
	법 률 상 담 소		95.09.05.	계 통 진 화 유 전 체 학 연 구 소	09.05.13.		
	평 생 교 육 원		96.08.29.	고 에 너 지 물 리 연 구 소	98.12.12.		
	테 크 노 과 크		98.03.24.	기 초 과 학 연 구 소	79.08.01.		
	대 학 기 록 관		00.08.05.	대 기 원 격 탐 사 연 구 소	11.07.08.		
	방 사 선 안 전 관 리 실		02.09.27.	미 생 물 연 구 소	11.08.31.		
	과 학 영 재 교 육 원		03.01.16.	방 사 선 과 학 연 구 소	95.12.15.		
	교 수 학 습 센 터		03.08.29.				

기 구		설립연월일	기 구		설립연월일	
연 구 시 설	생 명 공 학 연 구 소	84.03.27.	연 구 시 설	산 업 동 물 의 학 연 구 소	09.04.21.	
	식 품 영 양 유 전 체 연 구 센 터	08.12.02.		생 태 환 경 연 구 소	09.06.29.	
	신 바 이 오 소 재 연 구 소	10.08.27.		식 물 의 학 연 구 소	07.10.30.	
	울 립 도 · 독 도 연 구 소	04.06.15.		식 품 생 물 산 업 연 구 소	95.09.05.	
	조 류 생 태 환 경 연 구 소	04.06.15.		간 호 과 학 연 구 소	96.12.31.	
	청 정 나 노 소 재 연 구 소	11.03.01.		경 조 직 - 바 이 오 치 아 재 생 연 구 소	07.07.24.	
	환 경 과 학 기 술 연 구 소	87.01.01.		골 격 계 질 환 유 전 체 연 구 소	10.10.01.	
	건 축 안 전 기 술 연 구 소	10.04.19.		국 제 재 생 의 학 연 구 소	09.08.31.	
	고 분 자 나 노 재 료 연 구 소	11.12.16.		뇌 과 학 연 구 소	08.12.02.	
	공 간 정 보 연 구 소	11.03.01.		대 사 질 환 및 노 화 연 구 소	09.04.21.	
	공 학 설 계 연 구 소	95.06.28.		두 개 안 면 기 능 장 애 연 구 센 터	08.12.02.	
	국 방 수 중 통 신 / 탐 지 특 화 연 구 센 터	07.07.24.		생 명 의 학 연 구 소	96.02.05.	
	기 계 연 구 소	96.12.31.		생 체 재 료 연 구 소	96.02.05.	
	기 능 성 소 자 용 합 플 랫 폼 연 구 센 터	08.12.02.		세 포 · 기 질 연 구 소	04.01.19.	
	디 스플 레 이 나 노 소 재 연 구 소	12.03.01.		심 혈 관 연 구 소	96.02.05.	
	디 지 털 기 술 연 구 소	00.12.23.		약 학 연 구 소	10.08.27.	
	마 이 크 로 그 리 드 연 구 센 터	10.04.19.		의 공 학 연 구 소	03.02.26.	
	물 산 업 용 합 연 구 소	12.03.01.		의 료 정 보 원 천 기 술 연 구 소	09.08.31.	
	반 도 체 용 합 기 술 연 구 원	09.08.31.		출 기 세 포 치 료 기 술 연 구 소	11.03.01.	
	방 재 연 구 소	98.06.30.		첨 단 진 단 · 예 측 의 료 기 술 연 구 소	05.02.15.	
	산 업 기 술 연 구 소	64.10.08.		부 속 시 설	박 물 관	59.02.05.
	상 주 캠퍼 스 건 설 기 술 연 구 소	91.03.01.			자 연 사 박 물 관	04.02.25.
	상 주 캠퍼 스 기 계 기 술 연 구 소	00.05.22.			한 국 어 문 화 원	05.06.30.
	상 주 캠퍼 스 산 업 과 학 기 술 연 구 소	93.03.01.			학 생 군 사 교 육 단	11.02.28.
	상 주 캠퍼 스 산 업 디 자 인 연 구 소	01.01.20.			공 과 대 학 부 속 공 장	81.05.21.
	상 주 캠퍼 스 에 너 지 환 경 연 구 소	03.01.10.			농 업 생 명 과 학 대 학 부 속 실 험 실 습 장	03.05.01.
	소 프 트 웨 어 기 술 연 구 소	97.12.24.			교 육 연 수 원	63.04.03.
	유 비 퀴 터 스 헬 스 케 어 용 합 네 트 워크 연 구 센 터	08.12.02.			수 의 과 대 학 부 속 동 물 병 원	56.10.02.
	이 동 네 트 워크 정 보 보 호 기 술 연 구 소	00.12.23.			친 환 경 농 산 물 인 증 센 터	06.10.04.
	임 베 디 드 소 프 트 웨 어 연 구 센 터	04.09.01.			미 술 관	07.03.02.
	자 동 차 부 품 소 재 연 구 소	04.08.11.		농 업 생 명 과 학 대 학 부 속 농 업 교 육 센 터	07.02.23.	
	재 료 정 보 연 구 소	96.02.05.		공 학 교 육 혁 신 센 터	06.01.17.	
	전 자 기 술 연 구 소	78.12.01.		생 태 환 경 대 학 부 속 목 장	91.03.01.	
	차 세 대 에 너 지 기 술 연 구 소	07.10.30.		공 대 부 속 산 업 현 장 기 술 지 원 단	08.02.29.	
	트 리 아 보 메 카 트 로 닌 스 부 품 소 재 신 회 성 연 구 소	95.11.21.		상 주 캠퍼 스 중 소 기 업 산 학 협 력 센 터	91.03.01.	
	I D E C 지 역 센 터	02.06.29.		인 문 대 학 부 속 열 린 인 문 학 센 터	11.07.08.	
	IT · 자 동 차 용 합 연 구 센 터	11.11.14.		부 설 학 교	사 범 대 학 부 설 고 등 학 교	51.08.14.
	자 율 군 집 소 프 트 웨 어 연 구 센 터	12.03.01.			사 범 대 학 부 설 중 학 교	46.10.15.
	지 능 형 진 료 지 원 및 정 보 공 유 시 스템 개 발 연 구 소	03.05.01.			사 범 대 학 부 설 초 등 학 교	37.04.01.
	국 제 농 업 개 발 연 구 원	95.09.05.		법 인 및 기 타	산 학 협 력 단	04.09.01.
	농 산 물 품 질 안 전 성 평 가 연 구 소	97.05.13.			재단 법 인 경 북 대 학 교 발 전 기 금	92.08.04.
농 업 과 학 기 술 연 구 소	84.01.01.	재단 법 인 경 북 대 학 교 장 학 회	72.12.01.			
말 산 업 연 구 원	08.09.01.	소 비 자 생 활 협 동 조 합	02.01.29.			
말 의 학 연 구 소	11.03.01.	경 북 대 학 교 병 원	1907.02.10.			
발 효 생 물 공 학 연 구 소	02.09.27.	세 계 대 학 교 류 센 터	03.07.26.			
사 과 연 구 소	98.03.10.					

기 구		설립연월일	기 구		설립연월일	
인문 대학	국어국문학과	51.10.06.	신재생에너지전공 에너지변환전공		11.03.01.	
	영어영문학과	52.04.01.			11.03.01.	
	사철학과	52.04.01.		I T 대학	전자공학부	10.03.01.
	불어불문학과	52.04.01.			컴퓨터학부	10.03.01.
	독어독문학과	76.03.01.			전기공학과	10.03.01.
	중어중문학과	78.03.01.		농업 생명 과학 대학	응용생명과학부	05.03.01.
	고고인류학과	79.03.01.			식물생명과학전공	05.03.01.
	일어일문학과	80.04.01.			환경생명화학전공	05.03.01.
	한문학과	85.03.01.			응용생물학전공	05.03.01.
노어노문학과	88.03.01.	농업토목공학과	72.12.09.			
	89.03.01.	생물산업기계공학과	88.03.01.			
사회 과학 대학	정치외교학과	51.10.06.	바이오섬유소재학과	74.03.01.		
	사회학과	54.04.01.	임학·임산공학과	02.03.01.		
	지리학과	62.03.-.	임학학과	76.03.01.		
	문헌정보학과	74.03.01.	임산공학과	88.03.01.		
	심리학과	80.03.01.	조경학과	80.03.01.		
	사회복지학과	82.12.03.	원예학과	11.03.01.		
	신문방송학과	83.12.30.	식품공학부	11.03.01.		
자연 과학 대학	수학과	51.10.06.	식품생물공학전공	78.03.01.		
	물리학	11.03.01.	식품소재공학전공	77.03.01.		
	화학	51.10.06.	식품응용공학전공	77.03.01.		
	생명과학부	07.03.01.	농업경제학과	79.03.01.		
	생물학전공	53.02.01.	농산업학과	12.03.01.		
	생명공학전공	02.03.01.	예술 대학	음악학과	82.03.01.	
	지질학과	63.03.01.		성악전공	09.03.01.	
	통계학과	76.03.01.		피아노전공	09.03.01.	
	천문대기학과	88.03.03.		작곡전공	09.03.01.	
	수양의예과	98.03.01.		관현악전공	09.03.01.	
		이론전공		09.03.01.		
경상 대학	경제통상학부	96.04.22.	국악학과	82.03.01.		
	경영학부	95.03.01.	기악전공	09.03.01.		
공과 대학	신소재공학부	07.03.01.	성악전공	09.03.01.		
	금속신소재공학전공	69.03.01.	이론·작곡전공	09.03.01.		
	전자재료공학전공	86.03.01.	미술학과	82.03.01.		
	기계공학부	95.03.01.	한국화전공	09.03.01.		
	기계공학전공	69.03.01.	서양화전공	09.03.01.		
	기계설계학전공	93.03.01.	조소전공	09.03.01.		
	로봇공학전공	12.03.01.	조형예술이론전공	09.03.01.		
	건축·토목공학부	07.03.01.	시각정보디자인학과	03.03.01.		
	건축학전공	02.03.01.	사범 대학	교육학과	46.10.15.	
	건축공학전공	82.03.01.		국어교육과	45.09.-.	
	토목공학전공	82.03.01.		영어교육과	46.10.15.	
	응용화학학과	78.03.01.		유럽어교육학부	07.03.01.	
	화학공학과	82.03.01.		독어교육전공	64.03.-.	
	고분자공학과	68.03.01.		불어교육전공	70.03.-.	
섬유시스템공학과	87.03.01.	사회교육학부		96.09.30.		
환경공학과	92.03.01.	역사교육전공		46.10.15.		
에너지공학부	11.03.01.					

기 구		설립연월일	기 구		설립연월일	
사범 대학	지 리 교 육 전 공	47.10.01.	과 학 기 술 대 학	신 소 재 공 학 전 공	03.03.01.	
	일 반 사 회 교 육 전 공	46.10.15.		나 노 공 학 전 공	03.03.01.	
	윤 리 교 육 과	79.03.03.		에 너 지 화 공 전 공	12.03.01.	
	수 학 교 육 과	46.10.15.		식 품 의 식 산 업 학 과	12.03.01.	
	과 학 교 육 학 부	96.09.30.		섬 유 패 션 디 자 인 학 부	09.03.01.	
	물 리 교 육 전 공	46.10.15.		섬 유 공 학 전 공	91.03.01.	
	화 학 교 육 전 공	46.10.15.		패 션 디 자 인 전 공	91.03.01.	
	생 물 교 육 전 공	48.10.01.		용 복 합 시 스템 공 학 부	13.02.28.	
	지 구 과 학 교 육 전 공	63.03. -.		항 공 위 성 시 스템 전 공	13.02.28.	
	가 정 교 육 과	54.04. -.		플 란 트 시 스템 전 공	13.02.28.	
체 육 교 육 과	54.04. -.	치 위 생 학 과	13.02.28.			
수의대학	수 의 학 과	54.04.01.	축 산 대 학	축 산 학 과	13.02.28.	
생활 과학 대학	아 동 학 부	12.03.01.	축 산 공 학 과	13.02.28.		
	아 동 가 족 학 전 공	12.03.01.	말 / 특 수 동 물 학 과	13.02.28.		
	아 동 학 전 공	12.03.01.	자 율 전 공 부	인 문 사 회 자 율 전 공 계 열	00.03.01.	
	의 류 학 과	92.03.01.	자 연 과 학 자 율 전 공 계 열	00.03.01.		
간호대학	의 식 품 영 양 학 과	92.03.01.	글로벌 인재학부	글 로 벌 인 재 학 부	10.03.01.	
	간 호 학 과	05.03.01.	행 정 학 부	행 정 학 부	12.03.01.	
약학대학	약 학 과	11.03.01.	공 공 관 리 전 공	12.03.01.		
	생 태 환 경 대 학	생 태 환 경 시 스템 학 부	09.03.01.	공 공 정 책 전 공	12.03.01.	
		식 물 자 원 환 경 전 공	91.03.01.	일 반 대학원	일 반 대 학 원	53.05.-.
		산 림 환 경 자 원 전 공	91.03.01.	전 문 대학원	법 학 전 문 대 학 원	09.03.01.
		생 태 환 경 관 광 학 부	11.03.01.	법 학 전 문 대 학 원	법 학 전 문 대 학 원	09.03.01.
		생 태 환 경 전 공	11.03.01.	의 학 전 문 대 학 원	의 학 전 문 대 학 원	06.03.01.
		생 태 관 광 전 공	11.03.01.	의 학 과	의 학 과	1910.09.07.
		축 산 B T 학 부	11.03.01.	치 의 학 전 문 대 학 원	치 의 학 전 문 대 학 원	05.03.01.
		축 산 학 전 공	11.03.01.	치 의 학 과	치 의 학 과	74.03. -.
		축 산 공 학 전 공	11.03.01.	특 수 대학원	교 육 대 학 원	교 육 대 학 원
레 저 스포 츠 학 과		02.03.01.	행 정 대 학 원		행 정 대 학 원	80.03.01.
해 양 학 과	12.03.01.	경 영 대 학 원	경 영 대 학 원		81.03.02.	
과 학 기 술 대 학	건 설 방 재 공 학 부	12.03.01.	보 건 대 학 원		보 건 대 학 원	81.03. -.
	건 설 방 재 공 학 전 공	12.03.01.	산 업 대 학 원		산 업 대 학 원	85.03.01.
	건 설 환 경 공 학 전 공	12.03.01.	농 업 생 명 융 합 대 학 원		농 업 생 명 융 합 대 학 원	92.03.02.
	정 밀 기 계 공 학 과	11.03.01.	국 제 대 학 원		국 제 대 학 원	96.11.02.
	자 동 차 공 학 부	11.03.01.	정 책 정 보 대 학 원		정 책 정 보 대 학 원	00.03.01.
	친 환 경 자 동 차 전 공	11.03.01.	수 사 과 학 대 학 원		수 사 과 학 대 학 원	03.03.01.
	지 능 형 자 동 차 전 공	11.03.01.	과 학 기 술 대 학 원		과 학 기 술 대 학 원	09.03.01.
	산 업 전 자 공 학 과	12.03.01.				
	컴 퓨 터 정 보 학 부	09.03.01.				
	컴 퓨 터 시 스템 공 학 전 공	91.03.01.				
컴 퓨 터 소 프 트 웨 어 전 공	03.03.01.					
나 노 소 재 공 학 부	03.03.01.					

3. 기관 현황

3-1 대학본부

(단위 : 개)

연도	구분	처	국	행정지원부	과
	2013		5	1	1

3-2 대학(원)

(단위 : 개)

연도	구분	대 학		일반대학원		전문대학원		특수대학원	
		대학수 (부)	학과수 (학부)	석사과정 학 과 수 (학부, 학연산)	박사과정 학 과 수 (학부, 학연산)	대학원수	학과수	대학원수	학과수 (전공)
2013	계	16(3)	73(25)	93(10,21)	83(10,16)	3	3	10	5(98)
	대구	13(3)	64(16)	81(10,21)	77(10,16)	3	3	9	5(79)
	상주	3	9(9)	12	6	-	-	1	(19)

* 대학수의 (부)는 독립학부로 전체수에 미포함

3-3 교육기본시설, 지원·연구·부속시설, 부설학교

(단위 : 개)

연도	구분	교육기본시설	지원시설	연구시설	부속시설	부설학교
	2013		1	38	103	17

4. 인원 현황

4-1 교원 및 조교

(단위 : 명)

연도	교원	전 임 교 원				조교 1)	비 전 임 교 원								합계
		교수	부교수	조교수	소계		겸임교수	초빙교수	기금교수	계약교수	명예교수	시간강사	외래강사	소계	
2013	계	715	267	180	1,162	216(8)	89	189	69	20	368	996	44	1,775	3,153(8)
	대구	652	251	158	1,061	196	78	189	69	20	361	836	44	1,597	2,854
	상주	63	16	22	101	20(8)	11	-	-	-	7	160	-	178	299(8)

* 총장 미포함

1) ()내 인원은 기성회조교로 정원과 관련 없으며, ()밖의 수에 미포함

4-2 직 원

(단위 : 명)

연도	직원			일 반 직			별 정 직			기 능 직			기성회비직			계		
	남	여	계	남	여	계	남	여	계	남	여	계	남	여	계			
2013	168	84	252	3	-	3	90	17	107	26	91	117	287	192	479			

4-3 학 생

(단위 : 명)

연도	학생	편제정원			재학생			휴학생			재적생		
		대학	대학원	계	대학	대학원	계	대학	대학원	계	대학	대학원	계
2013	계				23,882	6,579	30,461	10,002	1,079	11,081	33,884	7,658	41,542
	남	19,814 (4,903)	6,635 (2,866)	26,449 (7,769)	14,514	3,694	18,208	8,078	525	8,603	22,592	4,219	26,811
	여				9,368	2,885	12,253	1,924	554	2,478	11,292	3,439	14,731

* ()안은 입학정원임

5. 시설 현황

5-1 토 지

(단위 : m²)

연도	토지	교 지	실습장	연습림	수련원	부 설 학 교		기 타	계
						초 등	중고등		
2013	계	1,346,732	559,794	9,038,456	55,620	9,578	23,918	500,646	11,534,744
	대구	828,563	533,939	8,638,262	55,620	9,578	23,918	450,820	10,540,700
	상주	518,169	25,855	400,194	-	-	-	49,826	994,044

* 병원 및 치과병원 토지는 제외됨

5-2 건 물

(단위 : m²)

연도	건물	사무실	강의실	연구실	실 험 실습실	도서실	기 타	부 설 학 교		계
								초 등	중 등	
2013	계	21,006.74	52,580.28	89,122.34	54,099.58	31,112.48	413,306.51	8,387.02	16,695.94	686,310.89
	대구	18,604.63	47,582.13	85,554.55	40,780.18	27,591.52	358,704.30	8,387.02	16,695.94	603,900.27
	상주	2,402.11	4,998.15	3,567.79	13,319.40	3,520.96	54,602.21	-	-	82,410.62

* 사무실, 강의실, 연구실, 실험실습실, 도서실은 공유면적을 제외한 실면적임

6. 재정 현황

6-1 회 계

(단위 : 천원, %)

연도	일 반 회 계			기 성 회 계			계		
	세 입	세 출	구성비 ₁₎	세 입	세 출	구성비 ₁₎	세 입	세 출	구성비 ₁₎
2013	24,881,273	158,781,862	55	130,069,334	130,069,334	45	154,950,607	288,851,196	100

* '13회계년도 예산액 기준

1) 세출에 대한 국고·기성회 회계의 구성 비율을 %로 나타낸 수치임

6-2 연 구 비

(단위 : 천원)

연도	회계	학 술 연 구 비		학 술 활 동 지 원 경 비		계	
		건 수	금 액	건 수	금 액	건 수	금 액
2012	계	4,042	152,091,246	4,935	1,898,200	8,977	153,989,446
	대구	3,610	144,386,475	4,763	1,833,018	8,373	146,219,493
	상주	432	7,704,771	172	65,182	604	7,769,953

* 기간 : 2012.1.1~12.31

6-3 장 학 금[대학(원)]

(단위 : 천원)

연도	구분	재학생수	학비감면		교내장학사업		교외장학금		계			
			인원	금액	인원	금액	인원	금액	인원	금액	수혜율 ₁₎	
2012	계	1	30,954	17,026	7,487,711	2,456	2,836,624	18,123	13,649,057	37,605	23,973,392	121.5
		2	28,386	16,569	8,345,330	2,514	2,750,523	17,192	14,748,000	36,275	25,843,853	127.8
	대구	1	26,698	14,328	6,439,314	2,208	2,679,437	15,282	11,947,963	31,818	21,066,714	119.2
		2	24,654	13,870	7,138,488	2,290	2,600,688	14,237	12,667,725	30,397	22,406,901	123.3
	상주	1	4,256	2,698	1,048,397	248	157,187	2,841	1,701,094	5,787	2,906,678	136.0
		2	3,732	2,699	1,206,842	224	149,835	2,955	2,080,275	5,878	3,436,952	157.5

* '12학년도 1학기 및 2학기

1) 수혜인원/재학생수×100 (중복인원 포함)

7. 학술연구 현황


(단위 : 편)

연도	현황	단 행 본				논 문								공 연 전 시		특 허		연 구 보고서		
						학 술 지 발표논문		대 학 학술지		학술회의 발표논문		계								
		저서	역서	편저	기타	계	국내	국외	국내	국외	국내	국외	국내	국외	국내	국외	국내	국외		
2013	계	257	70	20	14	361	1,795	2,656	56	7	3,358	381	5,209	3,044	335	35	725	125	157	-
	대구	245	70	19	14	348	1,641	2,587	33	7	3,244	368	4,918	2,962	328	33	685	125	144	-
	상주	12	-	1	-	13	154	69	23	-	114	13	291	82	7	2	40	-	13	-

* 기간 : 2012.3.1~2013.2.28

* 전임교원 대상, 2013.06.07일자 통합정보시스템(YES) 연구업적 입력자료(건수) 기준

II. 교원 및 조교



1. 교원 및 조교 현황
2. 교원 강의담당 현황
3. 학위별, 계열별 교원 분포 및 조교 분포
4. 연령별, 근속연수별 교원 및 조교 현황
5. 교원 및 조교 변동 현황
6. 전임교원 대 학생 비율
7. 외국인 교원 현황
8. 교원 해외연수 현황
9. 연구교수 현황
10. 각종 위원회 현황

1. 교원 및 조교 현황

1-1 총 원

(단위 : 명)

연도	교원	전임교원					조교	비 전 임 교 원								합계
		교수	부교수	조교수	전임강사	소계		겸임교수	초빙교수	기금교수	계약교수	명예교수	시간강사	외래강사	소계	
2011		684	277	132	52	1,145	215(8)	75	171	35	28	321	1,172	53	1,855	3,215(8)
2012		694	281	131	51	1,157	215(8)	73	168	61	25	349	1,011	50	1,737	3,109(8)
2013	계	715	267	180	-	1,162	216(8)	89	189	69	20	368	996	44	1,775	3,153(8)
	대구	652	251	158	-	1,061	196	78	189	69	20	361	836	44	1,597	2,854
	상주	63	16	22	-	101	20(8)	11	-	-	-	7	160	-	178	299(8)

* 총장 미포함

* ()내 인원은 기성회조교로 정원과 관련 없으며, ()밖에 수에 포함되지 않았음

1-2 대학(원)별 정·현원표

(단위 : 명)

연도	교원	정원		전임교원				조교		합계
		법정 기준	배정 정원	현 원				정원	현원	
				교수	부교수	조교수	소계			
				57	21	5	83		11	94
				27	18	13	58		7	65
				64	26	14	104		16	120
				39	11	14	64		8	72
				63	34	16	113		17	130
				53	17	12	82		14	96
				15	8	7	30		4	34
				49	29	11	89		16	105
				13	7	2	22		3	25
				13	3	0	16		3	19
		1,577	1,170	7	3	7	17	216	3	20
				77	23	8	108		23	131
				1	3	12	16		1	17
				7	6	2	15		2	17
				30	4	5	39		2	41
				112	26	16	154		19	173
				23	12	12	47		9	56
				13	7	8	28		5(2)	33(2)
				46	7	10	63		12(4)	75(4)
				4	2	4	10		2(1)	12(1)
				2	0	2	4		39(1)	43(1)
	합 계			715	267	180	1,162		216	1,378

* ()내 인원은 기성회조교로 정원과 관련 없으며, ()밖에 수에 포함되지 않았음

* 기타 : 기초교육원(2), 정보전산원(2)

2. 교원 강의담당 현황

2-1 총괄

(단위 : 명, 시간, 개)

연도	구분	전임교원					기타교원					개설강좌수		원어강의강좌수	
		현원	강의교수수	강의담당시간수 ¹⁾		1인당평균시간 ³⁾	강의교수수	강의담당시간수 ¹⁾		1인당평균시간 ³⁾	교양	전공	교양	전공	
				강의	(실험실습) ²⁾			강의	(실험실습) ²⁾						
2011	2	1,127	1,042	8,515	(2,524.3)	16.5	1,718	4,153.5	(1,168.2)	6.2	1,137	4,905	303	156	
	1	1,145	1,063	8,794.6	(2,968.8)	19.9	1,872	4,656.4	(1,256.9)	6.5	1,179	4,872	291	182	
2012	2	1,128	1,072	9,285.7	1,557.0	10.1	1,420	4,035.1	1,446.6	3.9	1,069	4,679	295	174	
	1	1,157	1,115	9,940.8	1,881.4	10.6	1,548	4,556.6	1,523.7	3.9	1,209	4,889	296	189	
2013	계	2	1,160	1,115	9,804.8	1,669.9	10.3	1,461	4,035.5	1,559.7	3.8	1,085	4,918	288	200
		1	1,162	1,146	10,422.9	1,882.1	10.7	1,509	4,346.9	1,495.2	3.9	1,187	5,103	307	360
	대구	2	1,059	1,025	8,921.9	1,488.2	10.1	1,241	3,183.1	1,270	3.6	869	4,354	229	191
		1	1,061	1,051	9,362.9	1,690.3	10.5	1,267	3,420.8	1,204.2	3.7	944	4,511	243	331
	상주	2	101	90	882.9	181.7	11.8	220	852.4	289.7	5.2	216	564	59	9
		1	101	95	1,060	191.8	13.1	242	926.1	291	5.0	243	592	64	29

* 전년도 2학기 와 당해 연도 1학기

* 기타교원 강의교수 수는 학과(부)간 시간강사 중복인원

1) 대학·대학원 강의시간 합산

2) 실험실습시간은 학점으로 산정하여 강의시간에 포함

3) 2011년부터 강의시간/강의교수수입(소수점 둘째자리에서 반올림)

2-2 대학(원)별 현황

2-2-1 대구캠퍼스

(단위 : 명, 시간, 개)

대학	구분	전임교원					기타교원					개설강좌수		원어강의강좌수	
		현원	강의교수수	강의담당시간수		1인당평균시간 ²⁾	강의교수수	강의담당시간수		1인당평균시간 ²⁾	교양	전공	교양	전공	
				강의	(실험실습)			강의	(실험실습)						
인문대학	2	83	75	799.6	-	10.7	98	388.5	-	4.0	68	200	18	32	
	1	83	76	821.0	-	10.8	102	399	-	3.9	88	195	18	31	
국어국문학과	2	9	8	89.0	-	11.1	15	42.0	-	2.8	9	17	2	-	
	1	9	7	74.0	-	10.6	11	32.5	-	3.0	7	16	1	-	
영어영문학과	2	15	15	166.0	-	11.1	12	75.5	-	6.3	8	38	3	12	
	1	15	15	166.0	-	11.1	14	63.0	-	4.5	10	36	4	11	
사학과	2	10	9	88.6	-	9.8	9	30.0	-	3.3	8	16	2	-	
	1	10	9	90.0	-	10.0	14	44.3	-	3.2	15	15	3	-	
철학과	2	8	7	94.0	-	13.4	7	21.0	-	3.0	6	13	1	-	
	1	8	7	93.0	-	13.3	7	21.0	-	3.0	7	15	1	-	
불어불문학과	2	6	5	42.0	-	8.4	3	24.0	-	8.0	7	13	1	2	
	1	6	5	42.0	-	8.4	2	20.0	-	10.0	6	14	1	4	
독어독문학과	2	6	5	48.0	-	9.6	7	30.0	-	4.3	7	16	2	3	
	1	6	6	52.5	-	8.8	4	25.5	-	6.4	7	16	2	4	

대학	구분	전 임 교 원					기 타 교 원					개설강좌수		원어강의 강 좌 수	
		현원	강의 교수수	강의담당 시 간 수		1인당 평균 시간 ²⁾	강의 교수수	강의담당 시 간 수		1인당 평균 시간 ²⁾	교양	전공	교양	전공	
				강 의	실험실습 ¹⁾			강 의	실험실습 ¹⁾						
중어중문학과	2	6	5	48	-	9.6	11	45	-	4.1	5	21	2	5	
	1	6	5	48	-	9.6	14	57	-	4.1	7	18	1	4	
고고인류학과	2	6	5	51	-	10.2	6	24	-	4	4	13	1	-	
	1	6	6	66	-	11	8	27	-	3.4	6	14	1	-	
일어일문학과	2	6	6	66	-	11	14	47	-	3.4	4	24	1	6	
	1	6	6	72	-	12	13	51	-	3.9	8	22	1	4	
한 문 학 과	2	5	5	60	-	12	5	15	-	3	3	12	1	-	
	1	5	5	66	-	13.2	5	15	-	3	5	12	1	-	
노어노문학과	2	6	5	47	-	9.4	9	35	-	3.9	7	17	2	14	
	1	6	5	51	-	10.2	10	42.5	-	4.3	10	17	2	4	
사회과학대학	2	51	47	624	36	14	54	177.8	29.3	3.8	55	103	11	10	
	1	58	53	675	44	13.6	43	132	11	3.3	49	105	14	11	
정치외교학과	2	9	8	119.1	2.7	15.2	5	17.7	2.7	4.1	8	14	2	3	
	1	9	8	128.7	2.7	16.4	4	12	-	3	8	12	3	2	
사 회 학 과	2	7	6	85.5	9.3	15.8	11	28.5	-	2.6	12	13	1	-	
	1	8	7	80.3	5.3	12.2	9	27	-	3	12	15	2	-	
지 리 학 과	2	7	6	66.1	2.7	11.5	13	41.7	2.7	3.4	11	13	1	2	
	1	7	6	69.3	5.3	12.4	5	14.7	2.7	3.5	6	12	2	4	
문헌정보학과	2	5	5	69	-	13.8	7	27	-	3.9	6	14	2	3	
	1	6	6	87	-	14.5	6	18	-	3	5	15	2	5	
심 리 학 과	2	6	6	95.3	5.3	16.8	5	14.3	5.3	3.9	5	12	1	1	
	1	7	7	95.7	2.7	14.1	7	18.8	5.3	3.5	6	12	2	-	
사회복지학과	2	10	9	96.3	13.3	12.2	9	37.3	13.3	5.6	8	19	2	-	
	1	14	13	136.8	17.3	11.9	6	21	-	3.5	7	21	2	-	
신문방송학과	2	7	7	92.7	2.7	13.6	4	11.3	5.3	4.2	5	18	2	1	
	1	7	6	76.7	10.7	15.6	6	20.7	2.7	3.9	5	18	1	-	
자연과학대학	2	105	98	969.9	184.3	11.8	44	95.7	76.7	3.9	91	196	22	16	
	1	104	95	1,016	220	13.0	61	134	79	3.5	116	200	25	30	
수 학 과	2	15	15	144	-	9.6	6	9	8	2.8	7	27	2	7	
	1	16	14	148	6	11	9	13.4	12	2.8	12	32	3	16	
물 리 학 과	2	18	15	135.3	55.5	12.7	3	9	-	3	16	6	3	2	
	1	18	16	145.8	66.5	13.3	3	9	-	3	14	12	4	2	
물리및에너지학부	2	-	-	-	-	-	3	6	6	4	-	2	-	4	
	1	-	-	-	-	-	1	3	-	3	-	8	-	2	
화 학 과	2	14	13	116.7	38.7	12	3	3	36	13	10	18	2	-	
	1	14	13	114	66	13.9	6	12	20	5.3	13	18	2	1	
생 물 학 과	2	-	-	-	-	-	-	-	-	-	-	-	-	-	
	1	-	-	-	-	-	1	3	-	3	1	-	-	-	
통 계 학 과	2	8	8	76.3	15.3	11.5	4	19.5	-	4.9	5	12	2	-	
	1	8	8	80.6	12	11.6	6	23.7	4.7	4.7	8	12	2	6	
생 명 과 학 부	2	35	33	363.3	37.5	12.1	15	24	18	2.8	30	77	7	2	
	1	33	30	382.5	32	13.8	18	21	33	3	34	87	7	3	
지 질 학 과	2	7	7	60.3	29.3	12.8	3	8.7	2.7	3.78	7	14	2	1	
	1	7	7	72.8	28.5	14.5	5	17.8	2.5	3.7	10	12	2	-	
천문대기과학과	2	8	7	74	8	11.7	2	6	-	3	6	12	1	-	
	1	8	7	72	9	11.6	3	6.7	3.7	3.5	8	12	2	-	
수 의 예 과	2	-	-	-	-	-	5	10.5	6	3.3	10	10	3	-	
	1	-	-	-	-	-	9	26.7	2.7	3.3	16	7	3	-	
경 상 대 학	2	65	60	560.5	3	9.4	41	293	-	7.2	53	159	20	24	
	1	64	60	562	-	9.4	51	309	10	6.3	55	171	18	23	

대학	구분	전 임 교 원					기 타 교 원				개설강좌수		원어강의 강 좌 수	
		현원	강의 교수수	강의담당 시 간 수		1인당 평균 시 간 ²⁾	강의 교수수	강의담당 시 간 수		1인당 평균 시 간 ²⁾	교양	전공	교양	전공
				강 의	실험실습 ¹⁾			강 의	실험실습 ¹⁾					
경제통상학부	2	26	23	198	-	8.6	13	87	-	6.7	21	59	8	4
	1	25	23	213	-	9.3	21	108	6	5.4	28	65	8	7
경영학부	2	39	37	362.5	3	9.9	28	206	-	7.4	32	100	12	20
	1	39	37	349	-	9.4	30	201	4	6.8	27	106	10	16
법과대학	2	-	-	-	-	-	9	29	-	3.2	-	39	-	-
	1	-	-	-	-	-	11	38	-	3.5	-	39	-	1
법학부	2	-	-	-	-	-	9	29	-	3.2	-	39	-	-
	1	-	-	-	-	-	9	32	-	3.6	-	25	-	-
행정학부	2	-	-	-	-	-	-	-	-	-	-	-	-	-
	1	-	-	-	-	-	2	6	-	3	-	14	-	1
공과대학	2	113	100	1,097.9	217.3	13.2	117	309.5	213.7	4.5	165	267	35	13
	1	113	104	1,114	256	13.2	119	301	208	4.3	171	278	40	40
신소재공학부	2	15	11	129.6	19.2	13.5	15	49.8	-	3.3	22	36	6	-
	1	15	13	146	26	13.23	9	21	4	2.78	24	35	6	-
기계공학부	2	24	20	208.3	13.3	11.1	20	77.7	2.7	4	46	47	7	5
	1	24	21	202.7	10.7	10.2	19	63	-	3.3	37	46	11	10
응용화학과	2	8	8	87.4	21.2	13.6	9	15	12	3	12	18	2	1
	1	8	8	72.3	13.5	10.7	9	18	10	3.1	17	20	3	2
건축·토목공	2	29	26	280.4	111.2	15.6	45	104	168	6	32	86	8	4
	1	29	28	294.4	150.2	15.9	42	95.7	167.7	6.3	34	84	9	5
건설공학부	2	-	-	-	-	-	-	-	-	-	-	-	-	-
	1	-	-	-	-	-	1	3	-	3	1	-	-	-
화학공학과	2	9	9	83	16	11	4	6	4	2.5	11	16	3	-
	1	9	9	107	24	14.6	7	18	2	2.9	10	24	2	-
고분자공학과	2	8	7	93.4	5.2	14.1	8	18	22	5	11	22	3	-
	1	8	7	93.8	2.5	13.8	8	24	16	5	12	19	3	19
섬유시스템공	2	8	8	76	4	10	4	12	-	3	12	14	2	-
	1	8	7	76	8	12	6	12	4	2.7	14	14	2	-
환경공학과	2	8	7	85	10.9	13.7	10	21	5.1	2.6	13	21	2	3
	1	8	7	75	10	12.1	11	25.6	4	2.7	12	4	-	-
에너지공학부	2	4	4	54.8	16.3	17.8	2	6	-	3	6	7	2	-
	1	4	4	47.3	11.3	14.7	7	21	-	3	10	13	2	-
농업생명과학대학	2	83	77	899.7	130.7	13.4	74	206.6	66.1	3.7	80	203	22	5
	1	82	74	923	180	14.9	94	227	73	3.2	94	222	24	20
응용생명과학부	2	24	22	231.8	27.3	11.8	16	40	14.7	3.4	18	69	5	-
	1	24	22	246	30	12.6	18	30.7	12.7	2.4	17	56	5	13
농업토목공학과	2	5	5	55	16	14.2	10	26	20	4.6	8	19	2	-
	1	5	5	58.5	16	14.9	8	20	10	3.8	10	14	1	-
생물산업기계공학과	2	4	4	55.3	13.3	17.2	10	31.7	16.7	4.8	5	21	1	-
	1	4	4	47.3	11.3	14.7	10	23.3	13.3	3.7	8	17	1	1
바이오섬유소재학	2	6	5	56.7	2.7	11.9	1	3	-	3	3	10	1	-
	1	6	5	59	8	13.4	3	7.7	6.7	4.8	4	11	1	1
임학·임산공	2	-	-	-	-	-	2	6	-	3	7	2	3	-
	1	-	-	-	-	-	2	3	2	2.5	9	1	2	-
임학과	2	4	4	61.7	20.7	18.1	1	2.7	2.7	5.4	-	13	-	-
	1	4	4	60.2	30.7	22.7	1	2.7	2.7	5.4	-	14	-	-
임산공학과	2	4	4	44.3	7.3	12.9	1	6	-	6	-	12	-	1
	1	4	4	50.3	5.3	13.9	2	8.7	2.7	5.7	-	14	-	-
조경학과	2	5	5	86.2	2.7	17.8	4	11.7	2.7	3.6	7	11	2	-
	1	5	4	61.5	16	19.38	7	18.3	7.3	3.7	6	16	2	-
원예학과	2	8	7	76.5	4	11.5	5	14.5	-	2.9	9	9	2	-
	1	8	8	106	32	17.3	7	15	2	2.4	9	15	2	1

대학	구분	전 임 교 원					기 타 교 원				개 설 강 좌 수		원 어 강의 강 좌 수	
		현원	강의 교수수	강의담당 시간 수		1인당 평균 시간 ₂₎	강의 교수수	강의담당 시간 수		1인당 평균 시간 ₂₎	교양	전공	교양	전공
				강 의	실 험 실 습 ₁₎			강 의	실 험 실 습 ₁₎					
식 품 공 학 부	2	16	15	179	24	13.5	10	29.3	5.3	3.5	15	16	5	-
	1	16	13	173.3	21.3	15	14	38.3	5.3	3.1	18	37	7	2
농 업 경 제 학 과	2	6	5	60.5	4	12.9	8	21	-	2.6	4	16	1	-
	1	5	4	50.5	4	13.6	11	30	2	2.91	6	17	2	-
농 산 업 학 과	2	1	1	2.7	8.7	11.3	4	9	4	3.3	4	2	-	-
	1	1	1	10.2	5.7	15.8	10	26	6	3.2	7	7	1	-
친 환 경 기 능 생 명 공 공 학 전 공	2	-	-	-	-	-	2	6	-	3	-	3	-	-
	1	-	-	-	-	-	1	3	-	3	-	3	-	-
예 술 대 학	2	30	29	153	318	16.2	178	137	379	2.9	25	490	8	-
	1	30	28	161	286	16.0	183	128	377	2.8	26	518	8	-
음 악 학 과	2	12	12	52	167	18.3	87	66	187	2.9	4	289	3	-
	1	12	12	52	157	17.4	90	67	169	2.6	9	307	3	-
국 악 학 과	2	6	5	39	66	21	47	23	88	2.4	6	133	1	-
	1	6	5	49	56	21	48	18	95	2.4	4	142	1	-
미 술 학 과	2	7	7	44	52	13.7	35	41	86	3.6	10	51	3	-
	1	7	6	39	43	13.7	33	34	89	3.7	9	50	3	-
시 각 정 보 디 자 인 학 과	2	5	5	18	33	10.2	9	7	18	2.8	5	17	1	-
	1	5	5	21	30	10.2	12	9	24	2.8	4	19	1	-
사 범 대 학	2	92	84	979.7	97	12.8	117	378.3	50.8	3.7	55	311	17	24
	1	89	81	1,037	87	13.9	113	379	36	3.7	60	304	17	22
교 육 학 과	2	11	11	167.5	7	15.9	42	131	-	3.1	4	83	1	1
	1	10	9	164.5	7.3	19.1	38	120	-	3.2	6	72	1	1
국 어 교 육 과	2	7	6	72	-	12	5	15	-	3	4	13	2	-
	1	7	6	69	-	11.5	9	28.5	-	3.2	5	14	2	-
영 어 교 육 과	2	6	5	48	-	9.6	10	61.5	-	6.2	6	22	2	15
	1	6	5	48	-	9.6	8	57	-	7.1	5	21	2	11
유 럽 어 교 육 학 부	2	-	-	-	-	-	-	-	-	-	-	-	-	-
	1	-	-	-	-	-	-	-	-	-	-	-	-	-
독 어 교 육 전 공	2	3	3	36	-	12	2	6	-	3	2	11	-	1
	1	3	3	36	-	12	2	5	-	2.5	3	10	1	1
불 어 교 육 전 공	2	3	2	18	-	9	4	12	-	3	1	10	-	1
	1	3	3	30	-	10	2	6	-	3	1	12	-	2
사 회 교 육 학 부	2	-	-	-	-	-	-	-	-	-	-	-	-	-
	1	-	-	-	-	-	-	-	-	-	-	-	-	-
역 사 교 육 전 공	2	7	5	51	-	10.2	7	21	-	3	2	14	1	-
	1	7	5	63	-	12.6	10	30	-	3	6	16	1	1
지 리 교 육 전 공	2	4	4	59.3	11.3	17.7	4	14	-	3.5	3	16	1	1
	1	4	4	71.7	8.7	20.1	4	12	-	3	3	18	1	-
일 반 사 회 교 육 전 공	2	4	4	39	-	9.8	5	27	-	5.4	4	13	1	-
	1	4	4	42	-	10.5	5	24	-	4.8	5	13	1	-
윤 리 교 육 과	2	5	5	38	-	7.6	4	12	-	3	3	10	1	-
	1	5	5	45.7	-	9.2	6	21	-	3.5	6	11	1	-
수 학 교 육 과	2	7	6	69	-	11.5	2	18	-	9	5	14	2	1
	1	7	7	81	-	11.6	1	12	-	12	3	14	1	2
과 학 교 육 학 부	2	-	-	-	-	-	-	-	-	-	-	-	-	-
	1	-	-	-	-	-	-	-	-	-	-	-	-	-
물 리 교 육 전 공	2	5	4	57.4	7.2	16.2	2	5	-	2.5	2	11	1	4
	1	5	4	56.3	5.3	15.4	1	3	-	3	2	12	1	3
화 학 교 육 전 공	2	6	5	54.7	8.7	12.7	4	12	8	5	1	13	1	-
	1	6	5	65.7	8.7	14.9	4	12	4	4	2	13	1	-
생 물 교 육 전 공	2	5	5	63	-	12.6	3	8.3	5.3	4.6	4	9	1	-
	1	4	4	58.2	4.7	15.7	4	11.3	5.3	4.2	2	9	1	-

대학	구분	전 임 교 원					기 타 교 원					개 설 강 좌 수		원 어 강의 강 좌 수	
		현원	강의 교수수	강의담당 시간 수		1인당 평균 시간 ²⁾	강의 교수수	강의담당 시간 수		1인당 평균 시간 ²⁾	교양	전공	교양	전공	
				강 의	실 험 실 습 ¹⁾			강 의	실 험 실 습 ¹⁾						
															강 의
지구과학교육전공	2	6	6	72	10	13.7	-	-	-	-	3	10	1	-	
	1	5	4	71.7	10.7	20.6	2	6	-	3	2	10	1	1	
공통과학교육전공	2	-	-	-	-	-	4	1.5	12	3.4	-	19	-	-	
	1	-	-	-	-	-	3	6	6	4	-	22	-	-	
가 정 교 육 과	2	4	5	53.3	14.3	16.9	3	10	1	3.7	2	11	1	-	
	1	4	4	56	8	16	4	11.7	2.7	3.6	2	12	1	-	
가 정 교 육 과 (기 술 . 가 정)	2	-	-	-	-	-	2	8	-	4	-	5	-	-	
	1	-	-	-	-	-	2	6	-	3	-	3	-	-	
체 육 교 육 과	2	9	9	81.5	38.5	13.3	14	16	24.5	2.89	9	27	1	-	
	1	9	9	78.1	34	12.5	8	7.5	18	3.2	7	22	1	-	
수 의 과 대 학	2	22	20	99	44	7.15	8	18	4	2.8	-	58	-	1	
	1	22	21	111	44	7.4	3	7	8	5	-	55	-	-	
수 의 학 과	2	22	20	99	44	7.15	8	18	4	2.8	-	58	-	1	
	1	22	21	111	44	7.4	3	7	8	5	-	55	-	-	
생 활 과 학 대 학	2	17	16	194.3	13.4	13	34	108.2	26.7	4	21	49	5	1	
	1	16	15	187	17	13.6	40	119	25	3.6	28	50	5	1	
아 동 학 부	2	6	6	96.6	-	16.1	16	39.2	2.7	2.6	10	18	2	1	
	1	6	6	93.5	-	15.6	23	62.2	10.7	3.2	14	21	2	1	
의 류 학 과	2	5	4	43.7	10.7	13.6	8	36.7	18.7	6.9	5	17	1	-	
	1	5	4	42.2	11.7	13.5	11	39.3	14.3	4.9	8	15	1	-	
식 품 영 양 학 과	2	6	6	54	2.7	9.5	10	32.3	5.3	3.8	6	14	2	-	
	1	5	5	51.3	5.3	11.3	6	17	-	2.8	6	14	2	-	
간 호 대 학	2	16	15	142.5	61.3	13.6	45	54.8	57.7	2.5	18	60	6	-	
	1	17	15	148.4	62.5	14.1	39	55.6	51.7	2.8	17	51	6	2	
간 호 학 과	2	16	15	142.5	61.3	13.6	45	54.8	57.7	2.5	18	60	6	-	
	1	17	15	148.4	62.5	14.1	39	55.6	51.7	2.8	17	51	6	2	
I T 대 학	2	108	102	983.6	143.1	11	99	401.9	197.3	6.1	111	221	32	11	
	1	108	103	1,076	150	11.9	96	438	148	6.1	110	284	32	26	
전 자 공 학 부	2	69	65	661.6	89.5	11.6	70	307.8	149	6.5	76	163	23	6	
	1	69	67	716.4	100.2	12.2	65	337	129.1	7.2	69	207	21	20	
컴 퓨 터 학 부	2	27	26	211.5	34.6	9.5	16	53.4	29.6	5.2	16	36	5	3	
	1	27	24	239.9	18.2	10.8	17	57.1	7.8	3.8	25	49	7	6	
전 기 공 학 과	2	12	11	110.5	19	11.8	13	40.7	18.7	4.6	19	22	4	2	
	1	12	12	120	32	12.7	14	44.3	11.3	4	16	28	4	-	
약 학 대 학	2	16	15	112	4	7.7	7.7	-	-	-	-	18	-	-	
	1	16	16	121.4	6	8	1	1.6	-	1.6	-	27	-	-	
약 학 과	2	16	15	112	4	7.7	-	-	-	-	-	18	-	-	
	1	16	16	121.4	6	8	1	1.6	-	1.6	-	27	-	-	
자 율 전 공 부	2	-	-	-	-	-	15	55.5	8	7.8	62	-	20	-	
	1	-	-	-	-	-	25	63	8	2.8	67	-	18	-	
전 자 전 기 컴 퓨 터 학 부	2	-	-	-	-	-	10	26.6	3.7	3	5	43	-	3	
	1	-	-	-	-	-	-	-	-	-	-	-	-	-	
글 로 벌 인 재 학 부	2	-	-	-	-	-	7	19	1	2.9	7	17	4	3	
	1	-	-	-	-	-	3	9	-	3	5	13	1	3	
행 정 학 부	2	15	3	37	-	12.3	3	6	2	2.7	10	2	4	-	
	1	15	3	33	-	11	7	21	3	3	14	8	6	-	
대 학 원	2	-	-	-	-	-	104	227	78.3	2.9	-	1,458	-	37	
	1	-	-	-	-	-	80	139	56.1	2.4	-	1,478	-	110	
교 육 대 학 원	2	-	-	-	-	-	23	61.7	2.7	2.8	-	112	-	-	
	1	-	-	-	-	-	20	54	-	2.7	-	130	-	5	

대학	구분	전 임 교 원					기 타 교 원				개 설 강 좌 수		원 어 강의 강 좌 수	
		현원	강의 교수수	강의담당 시간 수		1인당 평균 시간 ²⁾	강의 교수수	강의담당 시간 수		1인당 평균 시간 ²⁾	교양	전공	교양	전공
				강 의	실험실습 ¹⁾			강 의	실험실습 ¹⁾					
행정 대학원	2	-	-	-	-	-	1	3	-	3	-	21	-	-
	1	-	-	-	-	-	1	3	-	3	-	28	-	-
경영 대학원	2	-	-	-	-	-	-	-	-	-	-	19	-	-
	1	-	-	-	-	-	-	-	-	-	-	21	-	-
보건 대학원	2	-	-	-	-	-	-	-	-	-	-	8	-	-
	1	-	-	-	-	-	-	-	-	-	-	14	-	-
산업 대학원	2	-	-	-	-	-	2	6	-	3	-	31	-	1
	1	-	-	-	-	-	4	12	-	3	-	35	-	-
농업생명융합대학원	2	-	-	-	-	-	3	9	-	3	-	15	-	-
	1	-	-	-	-	-	2	6	-	3	-	18	-	-
국제 대학원	2	-	-	-	-	-	9	26	-	2.9	-	25	-	-
	1	-	-	-	-	-	9	27	-	3	-	23	-	-
정책정보대학원	2	-	-	-	-	-	-	-	-	-	-	25	-	-
	1	-	-	-	-	-	1	3	-	3	-	23	-	-
수사과학대학원	2	-	-	-	-	-	-	-	-	-	-	5	-	-
	1	-	-	-	-	-	1	3	-	3	-	7	-	-
의학전문대학원	2	156	205	685.7	190.5	4.3	22	6.3	2	0.4	-	45	-	-
	1	154	220	689.4	286.6	4.4	15	2.3	0.2	0.2	-	71	-	-
치의학전문대학원	2	46	44	282.1	27.7	7	92	10.7	18.9	0.3	-	28	-	-
	1	47	47	327.7	34	7.7	84	7.9	9.1	0.2	-	24	-	-
법학전문대학원	2	38	33	285.3	2	8.7	12	45.8	-	3.8	-	96	-	-
	1	39	36	319	-	8.9	20	55.1	-	2.8	-	115	-	6
부 속 기 관	2	3	2	16	16	16	4	42.7	42.7	21.3	40	4	5	-
	1	4	4	42	16	14.5	39	347.3	105.3	11.6	36	4	11	-
합 계 ³⁾	2	1,059	1,025	8,921.9	1,488.2	-	1,241	3,183.1	1,270.0	-	869	4,354	229	191
	1	1,061	1,051	9,362.9	1,690.3	-	1,267	3,420.8	1,204.2	-	944	4,511	243	331

* 전년도 2학기 및 당해 연도 1학기

* 기타교원 강의교수수는 학과(부)간 시간강사 중복인원

1) 실험실습시간은 학점으로 산정하여 강의시간에 포함

2) 강의시간/강의교수수임(소수점 둘째자리에서 반올림)

3) 시간강사가 여러 학과(부)의 강의를 담당하는 경우 해당 학과(부)에는 모두 포함하였음

2-2-2 상주캠퍼스

(단위 : 명, 시간, 개)

대학	구분	전 임 교 원					기 타 교 원					개설강좌수		원어강의 강 좌 수	
		현원	강의 교수수	강의담당 시 간 수		1인당 평균 시간 ₂₎	강의 교수수	강의담당 시 간 수		1인당 평균 시간 ₂₎	교 양	전 공	교 양	전 공	
				강 의	실험실습 ₁₎			강 의	실험실습 ₁₎						
생 태 환 경 대 학	2	36	34	343.5	58	11.8	62	214.3	112.3	5.3	77	128	19	4	
	1	28	28	328	60	13.8	61	204	112	5.2	71	134	16	15	
생태환경시스템 학 부	2	10	10	106.7	10.7	11.7	8	36	-	4.5	12	29	4	-	
	1	10	10	136.3	13.3	15	8	23.7	2.7	3.3	10	32	4	-	
생 태 자 원 응 용 학 부	2	-	-	-	-	-	7	26	8	4.9	-	16	-	1	
	1	-	-	-	-	-	6	20.7	2.7	3.9	-	11	-	2	
생 태 환 경 보 전 관 광 학 부	2	-	-	-	-	-	5	23.3	5.3	5.7	-	16	-	1	
	1	-	-	-	-	-	5	14.7	2.7	3.5	-	8	-	2	
레저스포츠학과	2	5	5	41.5	26	13.5	18	54	93	8.2	21	41	3	2	
	1	6	6	71	27.5	16.4	15	61	87.5	9.9	26	43	3	2	
생태환경관광학부	2	9	9	101.3	5.3	11.9	18	60	-	3.3	25	16	6	-	
	1	9	9	100.7	10.7	12.4	22	74.7	8.7	3.8	24	35	7	5	
축 산 B T 학 부	2	10	8	82	16	12.3	4	12	-	3	10	9	4	-	
	1	-	-	-	-	-	-	-	-	-	-	-	-	-	
해 양 학 과	2	2	2	12	-	6	2	3	6	4.5	9	1	2	-	
	1	3	3	20	8	9.3	5	9	8	3.4	11	5	2	4	
과 학 기 술 대 학	2	60	55	527.5	121	11.8	129	532.3	177.6	5.5	122	314	37	5	
	1	63	58	631	124	13.0	151	633	160	5.2	146	329	43	10	
건설방재공학부	2	8	7	62.8	8.3	10.2	9	37.9	24.3	6.9	17	6	5	-	
	1	8	8	96	16	14	15	58.7	10.7	4.6	14	18	5	2	
토 목 공 학 과	2	-	-	-	-	-	4	13	6	4.75	-	17	-	-	
	1	-	-	-	-	-	5	21	12	6.6	-	20	-	-	
건축도시환경공학부	2	-	-	-	-	-	15	67.8	50.5	7.9	-	49	-	2	
	1	-	-	-	-	-	13	71.9	38.2	8.5	-	46	-	2	
정밀기계공학과	2	6	5	52	16	13.6	10	36	-	3.6	13	11	3	-	
	1	6	5	50.3	5.3	11.1	12	46.7	14.7	5.1	17	18	4	-	
자 동 차 공 학 부	2	8	8	74	8	10.3	6	18	-	3	20	7	5	-	
	1	8	7	74.7	2.7	11.1	7	32.3	5.3	5.4	16	17	4	2	
기계자동차공학부	2	-	-	-	-	-	4	17.3	5.3	6.7	-	21	-	-	
	1	-	-	-	-	-	4	11.7	2.7	3.6	-	9	-	1	
산업전자공학과	2	5	4	35	8	10.8	5	18	-	3.6	8	4	2	-	
	1	5	5	50.3	5.3	11.1	10	30	18	4.8	9	12	4	-	
산업기계공학과	2	-	-	-	-	-	-	-	-	-	-	-	-	-	
	1	-	-	-	-	-	-	-	-	-	-	-	-	-	
컴퓨터정보학부	2	9	8	81	26	13.4	9	44.7	2.7	5.3	13	37	5	-	
	1	9	8	88.3	37.3	15.7	13	59.7	2.7	4.8	17	39	5	1	
산업전자전기공학부	2	-	1	6	-	6	5	31.3	17.3	9.7	2	30	-	-	
	1	-	-	-	-	-	5	29.3	5.3	6.9	-	22	-	-	

대학	구분	전 임 교 원					기 타 교 원				개 설 강 좌 수		원 어 강의 강 좌 수	
		현원	강의 교수수	강의담당 시간 수		1인당 평균 시간 ₂₎	강의 교수수	강의담당 시간 수		1인당 평균 시간 ₂₎	교 양	전 공	교 양	전 공
				강 의	실험실습 ₁₎			강 의	실험실습 ₁₎					
나노소재공학부	2	9	8	70	16	10.8	23	103	26	5.6	20	48	8	-
	1	9	8	80.8	14.3	11.9	22	119	8	5.8	21	48	7	1
식품외식산업학과	2	5	5	56	8	12.8	4	21	-	5.3	14	4	4	-
	1	6	6	68.7	2.7	11.9	8	32	8	5	16	9	4	1
식품과학부	2	-	-	-	-	-	13	50.3	21.3	5.5	-	31	-	-
	1	-	-	-	-	-	6	17.3	5.3	3.8	-	9	-	-
영양식품과학과	2	-	-	-	-	-	3	8.3	5.3	4.6	-	7	-	-
	1	-	-	-	-	-	5	13.7	2.7	3.3	-	11	-	-
섬유패션디자인학부	2	10	9	90.7	30.7	13.5	19	65.7	18.7	4.4	15	42	5	-
	1	10	9	107.9	34.7	15.8	17	68.8	20	5.2	20	47	5	-
융복합시스템공학부	2	-	-	-	-	-	-	-	-	-	-	-	-	-
	1	2	2	14.3	5.3	9.8	5	12	44	3.2	10	2	4	-
축 산 대 학	2	-	-	-	-	-	-	-	-	-	-	-	-	-
	1	10	9	101	9	12.1	17	42	14	3.3	26	26	5	-
축 산 학 과	2	-	-	-	-	-	-	-	-	-	-	-	-	-
	1	4	4	44.7	2.7	11.8	6	18	4	3.7	9	17	2	-
축 산 공 학 과	2	-	-	-	-	-	-	-	-	-	-	-	-	-
	1	3	2	17	-	8.5	7	15	8	3.3	11	8	2	-
말특수동물학과	2	-	-	-	-	-	-	-	-	-	-	-	-	-
	1	3	3	39	6	15	4	9	2	2.8	6	1	1	-
보 건 복 지 학 부	2	5	1	11.9	2.7	14.5	29	105.8	-	6.7	17	47	3	-
	1	-	-	-	-	-	13	47.3	5.3	4.1	-	33	-	1
과 학 기 술 대 학 원	2	-	-	-	-	-	-	-	-	-	-	64	-	-
	1	-	-	-	-	-	-	-	-	-	-	70	-	3
합 계 ₃₎	2	101	90	882.9	181.7	-	220	852.4	289.7	-	216	564	59	9
	1	101	95	1,060	191.8	-	242	926.1	291	-	243	592	64	29

* 전년도 2학기 및 당해 연도 1학기

* 기타교원 강의교수수는 학과(부)간 시간강사 중복인원을 포함

1) 실험실습시간은 학점으로 산정하여 강의시간에 포함

2) 강의시간/강의교수수입(소수점 둘째자리에서 반올림)

3) 시간강사가 여러 학과(부)의 강의를 담당하는 경우 해당 학과(부)에는 모두 포함하였음

2-3 강의시간별 교원

2-3-1 대구캠퍼스

(단위 : 명, 시간)

교원 ¹⁾ \ 시간		교원수	시간											평균 강의 시간
			0	1미만	1~3	4~6	7~9	10~12	13~15	16~18	19~21	22이상		
전	교수	2	620	-	3	15	40	193	179	78	40	14	8	11.1
		1	652	-	37	58	56	157	127	77	37	14	6	9.7
임	부교수	2	269	-	1	9	17	66	69	52	18	5	2	11.3
		1	251	-	5	12	25	63	69	46	20	6	1	10.7
교원	조교수	2	170	-	1	5	23	50	49	29	14	3	2	10.9
		1	158	-	13	9	18	50	48	23	10	4	3	9.9
	소계	2	1,059	-	5	29	80	309	297	159	72	22	12	11.1
		1	1,061	-	55	79	99	270	244	146	67	24	10	10.0
비전임	겸임교수	2	71	-	0	28	9	-	-	-	-	-	-	3.2
		1	78	-	1	23	9	-	-	-	-	-	-	3.1
교원	초빙교수	2	163	-	2	6	4	8	58	7	29	1	-	12.5
		1	189	-	1	10	5	13	49	11	15	12	2	12.5
임	계약교수	2	32	-	-	3	2	-	-	-	-	-	1	7.2
		1	20	-	2	2	-	1	1	-	-	-	-	4.2
교원	기금교수	2	56	-	1	-	-	42	11	-	-	-	-	9.6
		1	69	-	55	10	2	-	-	-	-	-	-	1.0
원	명예교수	2	342	-	2	30	3	-	-	-	-	-	-	3.0
		1	361	-	7	25	7	2	-	-	-	-	-	3.2
	시간강사 ²⁾	2	868	-	63	527	198	61	-	-	-	-	-	3.5
		1	836	-	68	519	201	60	-	-	-	-	-	3.5
	외래강사	2	56	-	59	6	1	-	-	-	-	-	-	0.6
		1	44	-	103	83	23	18	50	11	15	12	2	5.9
합	계	2	1,588	-	127	600	217	111	69	7	29	1	1	4.5
		1	1,597	-	237	675	247	96	100	22	30	24	4	4.6
		2	2,647	-	132	629	297	420	366	166	101	23	13	7.5
		1	2,658	-	292	754	346	366	344	168	97	48	14	6.8

* 전년도 2학기와 당해 연도 1학기

1) 휴직, 해외파견, 출장교원 포함

2) 캠퍼스별 동일 시간강사 중복인원 포함

2-3-2 상주캠퍼스

(단위 : 명, 시간)

교원 ¹⁾ \ 시간		교원수	시간											평균 강의 시간
			0	1미만	1~3	4~6	7~9	10~12	13~15	16~18	19~21	22이상		
전임	교수	2	64	-	-	1	6	23	20	7	1	-	-	10.3
		1	63	-	-	-	5	20	17	13	5	-	-	11.5
교원	부교수	2	15	-	-	1	1	4	2	4	1	-	-	11.2
		1	16	-	-	-	-	3	5	2	2	-	-	12.7
	조교수	2	22	-	-	-	10	4	6	1	1	-	-	9.0
		1	22	-	-	-	4	7	6	5	1	-	-	10.9
합	계	2	101	-	-	2	17	31	28	12	3	-	-	10.1
		1	101	-	-	0	9	30	28	20	8	-	-	11.5

교원 ¹⁾ \ 시간		교원수	시간											평균강의시간	
			0	1미만	1~3	4~6	7~9	10~12	13~15	16~18	19~21	22이상			
비전임교원	겸임교수	2	9	-	-	5	3	1	-	-	-	-	-	-	4.6
		1	11	-	-	6	2	1	-	-	-	-	-	-	4.1
	명예교수	2	7	-	-	-	-	-	-	-	-	-	-	-	-
		1	7	-	-	1	-	-	-	-	-	-	-	-	3.0
	시간강사 ²⁾	2	117	-	-	90	86	17	3	-	-	-	-	-	4.7
		1	160	-	-	93	70	22	8	-	-	-	-	-	5
	소 계	2	133	-	-	95	86	17	3	-	-	-	-	-	4.7
		1	178	-	-	100	72	23	8	-	-	-	-	-	4.9
합 계	2	234	-	-	97	103	48	31	12	3	0	0	0	6.4	
	1	279	-	-	100	81	53	36	20	8	0	0	0	7.0	

* 전년도 2학기 와 당해 연도 1학기

1) 휴직, 해외파견, 출장교원 포함

2) 캠퍼스별 동일 시간강사 중복인원 포함

3. 학위별, 계열별 교원 및 조교 분포

3-1 학위별 교원 및 조교 수

(단위 : 명)

구분 \ 대학	학 위 별											성 별		
	박 사			석 사			학 사			합 계		남	여	합계
	국내	국외	소계	국내	국외	소계	국내	국외	소계	국내	국외			
인 문 대 학	42	32	74	5	4	9	-	-	-	47	36	72	11	83
사 회 과 학 대 학	20	36	56	2	-	2	-	-	-	22	36	44	14	58
자 연 과 학 대 학	38	66	104	-	-	-	-	-	-	38	66	96	8	104
경 상 대 학	32	32	64	-	-	-	-	-	-	32	32	61	3	64
공 과 대 학	51	60	111	-	2	2	-	-	-	51	62	112	1	113
농업생명과학대학	42	40	82	-	-	-	-	-	-	42	40	79	3	82
예 술 대 학	3	6	9	10	11	21	-	-	-	13	17	20	10	30
사 범 대 학	45	42	87	1	1	2	-	-	-	46	43	76	13	89
수 의 과 대 학	18	4	22	-	-	-	-	-	-	18	4	20	2	22
생활과학대학	8	8	16	-	-	-	-	-	-	8	8	1	15	16
간 호 대 학	12	4	16	1	-	1	-	-	-	13	4	0	17	17
I T 대 학	61	46	107	1	-	1	-	-	-	62	46	102	6	108
약 학 대 학	12	4	16	-	-	-	-	-	-	12	4	11	5	16
행 정 학 부	3	11	14	1	-	1	-	-	-	4	11	14	1	15
법학전문대학원	19	12	31	4	4	8	-	-	-	23	16	34	5	39
의학전문대학원	118	9	127	26	-	26	1	-	1	145	9	137	17	154
치의학전문대학원	35	4	39	8	-	8	-	-	-	43	4	39	8	47
부 속 기 관	2	-	2	-	1	1	1	-	1	3	1	3	1	4
소 계	561	416	977	59	23	82	2	-	2	622	439	921	140	1,061
조 교	16	-	16	68	-	68	112	-	112	196	-	84	112	196
대구 캠퍼스계	577	416	993	127	23	150	114	-	114	818	439	1,005	252	1,257

구분 대학	학 위 별											성 별		
	박 사			석 사			학 사			합 계		남	여	합계
	국내	국외	소계	국내	국외	소계	국내	국외	소계	국내	국외			
생태환경대학	21	7	28	-	-	-	-	-	-	21	7	25	3	28
과학기술대학	52	9	61	2	-	2	-	-	-	54	9	56	7	63
축산대학	5	2	10	-	-	-	-	-	-	8	2	8	2	10
소 계	78	18	99	2	-	2	-	-	-	83	18	89	12	101
조 교	6	-	6	3(3)	-	3(3)	11(5)	-	11(5)	20(8)		14(3)	6(5)	20(8)
상주캠퍼스계	84	18	105	5(3)	-	5(3)	11(5)	-	11(5)	103(8)	18	103(3)	18(5)	121(8)
합 계	661	434	1,098	132(3)	23	155(3)	125(5)	-	125(5)	921(8)	457	1,108	270	1,378

3-2 계열별 교원 및 조교 수

3-2-1 대구캠퍼스

(단위 : 명)

구분	계열	인문사회	자연과학	공학	예체능	의학	기타	합계
교 수		191	150	145	18	148	-	652
부 교 수		75	61	58	12	45	-	251
조 교 수		50	44	25	9	30	-	158
소 계		316	255	228	39	223	-	1,061
조 교		40	39	42	5	32	38	196
합 계		356	294	270	44	255	38	1,257

3-2-2 상주캠퍼스

(단위 : 명)

구분	계열	인문사회	자연과학	공학	예체능	의학	기타	합계
교 수		-	18	42	3	-	-	63
부 교 수		-	7	7	2	-	-	16
조 교 수		-	13	8	1	-	-	22
소 계		-	38	57	6	-	-	101
조 교		-	8(2)	9(4)	1(1)	1	1(1)	20(8)
합 계		-	46(2)	66(4)	7(1)	1	1(1)	121(8)

4. 연령별, 근속연수별 교원 및 조교 현황

4-1 연령별 교원 및 조교 수

4-1-1 대구캠퍼스

(단위 : 명)

구분	연령	연령별									성별			
		25세 이하	26~30	31~35	36~40	41~45	46~50	51~55	56~60	61~65	계	평균연령	남	여
교 수	-	-	-	-	30	118	217	195	92	652	55	595	57	652
부 교 수	-	-	1	32	108	72	33	4	1	251	45	205	46	251
조 교 수	-	2	28	62	46	14	4	1	1	158	40	121	37	158
소 계	-	2	29	94	184	204	254	200	94	1,061	50	921	140	1,061
조 교	2	35	36	55	26	19	16	5	2	196	39	84	112	196
합 계	2	37	65	149	210	223	270	205	96	1,257	-	1,005	252	1,257

4-1-2 상주캠퍼스

(단위 : 명)

구분	연령	연령별									성별			
		25세 이하	26~30	31~35	36~40	41~45	46~50	51~55	56~60	61~65	계	평균연령	남	여
교 수	-	-	-	-	4	20	23	13	3	63	52	55	8	63
부 교 수	-	-	-	4	5	5	1	1	-	16	45	15	1	16
조 교 수	-	-	5	4	6	4	1	2	-	22	43	19	3	22
소 계	-	-	5	8	15	29	25	16	3	101	49	89	12	101
조 교	2	3(1)	-(4)	2(3)	2	3	5	3	-	20	44(34)	14(3)	6(5)	20(8)
합 계	2	3(1)	5(4)	10(3)	17	32	30	19	3	121	-	103(3)	18(5)	121(8)

4-2 근속연수별 교원 및 조교 수

4-2-1 대구캠퍼스

(단위 : 명)

근속연수	교원	교 수	부 교 수	조 교 수	소계	조 교	합계
평균근속연수		20	8	3	15	10.36	25.36
0 ~ 5		10	37	146	193	65	258
6 ~ 10		99	199	11	309	45	354
11 ~ 15		93	9	-	102	38	140
16 ~ 20		136	4	-	140	26	166
21 ~ 25		111	1	-	112	13	125
26 ~ 30		117	1	-	118	9	127
31 ~ 35		74	-	-	74	-	74
36년 이상		12	-	1	13	-	13
합 계		652	251	158	1,061	196	1,257

4-2-2 상주캠퍼스

(단위 : 명)

근속연수	교원	교 수	부 교 수	조 교 수	소 계	조 교	합 계
평균근속연수		19	7	2	14	16.76	30.76
0 ~ 5		2	2	19	23	6	29
6 ~ 10		-	14	3	17	-	17
11 ~ 15		8	-	-	8	2	10
16 ~ 20		32	-	-	32	5	37
21 ~ 25		10	-	-	10	2	12
26 ~ 30		4	-	-	4	2	6
31 ~ 35		7	-	-	7	3	10
36년 이상		-	-	-	0	-	0
합 계		63	16	22	101	20	121

5. 교원 및 조교 변동 현황

5-1 대구캠퍼스

(단위 : 명)

연도	동태	신규 채용	전입	휴직	복직	퇴 직						전출	
						질병	사망	정년	징계	전직	기타		소계
2011		39	5	3	3	-	1	20	-	-	6	27	1
2012		43	20	6	4	-	-	19	1	-	10	30	1
2013		36	-	3	5	-	-	32	-	-	8	40	-
전임 교원	교 수	2	-	-	-	-	-	32	-	-	3	35	-
	부 교 수	8	-	2	4	-	-	-	-	-	2	2	-
	조 교 수	26	-	1	1	-	-	-	-	-	3	3	-
	전임강사	-	-	-	-	-	-	-	-	-	-	-	-
조 교		17	-	1	2	-	-	-	-	-	16	16	-

* 전년도 4월 2일부터 당해 연도 4월 1일까지

1) 연도별 현황에 조교는 제외

5-2 상주캠퍼스

(단위 : 명)

연도 ₁₎	동태	신규 채용	전입	휴직	복직	퇴 직						전출	
						질병	사망	정년	징계	전직	기타		계
2011		6	1	-	-	-	-	-	-	-	-	-	6
2012		4	1	2	-	-	-	4	-	-	-	4	20
2013		9	-	2	1	-	-	-	-	-	-	-	-
전임 교원	교 수	1	-	-	1	-	-	-	-	-	-	-	-
	부 교 수	1	-	2	-	-	-	-	-	-	-	-	-
	조 교 수	7	-	-	-	-	-	-	-	-	-	-	-
	전임강사	-	-	-	-	-	-	-	-	-	-	-	-
조 교		2	-	-	-	-	-	-	-	-	2	2	-

* 전년도 4월 2일부터 당해 연도 4월 1일까지

1) 연도별 현황에 조교는 제외

6. 전임교원 대 학생 비율

6-1 총괄

(단위 : 명)

연도	구분	과정별 재학생 현황					전임교원수	과정별 전임교원 1인당 학생수 ¹⁾			
		학사	석사	복합	박사	계		학사	석사	박사	계
2011		22,069	5,596	4	1,164	28,833	1,145	19.3	4.9	1.0	25.2
2012		24,314	5,469	4	1,167	30,954	1,157	21.0	4.7	1.0	26.8
2013	계	23,882	5,398	4	1,177	30,461	1,162	20.6	4.6	1.0	26.2
	대구	20,051	5,167	4	1,153	26,375	1,061	18.9	4.9	1.1	24.9
	상주	3,831	231	-	24	4,086	101	37.9	2.3	0.2	40.5

1) 재학생 / 전임교원

6-2 대학(원)별 현황

6-2-1 대구캠퍼스

(단위 : 명)

대학(원)	구분	과정별 재학생 현황					전임교원수	과정별 전임교원 1인당 학생수 ¹⁾			
		학사	석사	복합	박사	계		학사	석사	박사	계
인문대학		1,887	176	-	73	2,136	83	22.7	2.1	0.9	25.7
사회과학대학		1,322	123	-	45	1,490	58	22.8	2.1	0.8	25.7
자연과학대학		2,039	211	-	102	2,352	104	19.6	2.0	1.0	22.6
경상대학		2,413	134	-	40	2,587	64	37.7	2.1	0.6	40.4
법과대학		558	37	-	-	595	-	-	-	-	-
공과대학		2,929	326	-	137	3,392	113	25.9	2.9	1.2	30.0
농업생명과학대학		2,023	186	-	89	2,298	82	24.7	2.3	1.1	28.0
예술대학		650	55	-	18	723	30	21.7	1.8	0.6	24.1
사범대학		1,229	106	-	124	1,459	89	13.8	1.2	1.4	16.4
의과대학		1	106	-	116	223	-	-	-	-	-
치과대학		-	46	-	94	140	-	-	-	-	-
수의과대학		250	47	-	14	311	22	11.4	2.1	0.6	14.1
생활과학대학		411	68	-	25	504	16	25.7	4.2	1.6	31.5
간호대학		517	80	-	39	636	17	30.4	4.7	2.3	37.4
IT대학		3,152	266	-	140	3,558	108	29.2	2.5	1.3	32.9
약학대학		84	27	-	4	115	16	5.3	1.7	0.3	7.2
자율전공부		356	-	-	-	356	-	-	-	-	-
글로벌인재학부		91	-	-	-	91	-	-	-	-	-
전자전기컴퓨터학부		3	-	-	-	3	-	-	-	-	-
행정학부		136	8	-	16	160	15	9.1	0.5	1.1	10.7
학과간협동과정		-	125	-	59	184	-	-	-	-	-
기타 ²⁾		-	-	-	-	-	4	-	-	-	-
소계		20,051	2,127	-	1,135	23,313	821	24.4	2.6	1.4	28.4
교육대학원		-	748	-	-	748	-	-	-	-	-
행정대학원		-	149	-	-	149	-	-	-	-	-
경영대학원		-	326	-	-	326	-	-	-	-	-
보건대학원		-	115	-	-	115	-	-	-	-	-

구분 대학(원)	과정별 재학생 현황					전임 교원수	과정별 전임교원 1인당 학생수 ¹⁾			
	학사	석사	복합	박사	계		학사	석사	박사	계
산업대학원	-	250	-	-	250	-	-	-	-	-
농업생명융합대학원	-	69	-	-	69	-	-	-	-	-
국제대학원	-	84	-	-	84	-	-	-	-	-
정책정보대학원	-	165	-	-	165	-	-	-	-	-
수사과학대학원	-	90	-	-	90	-	-	-	-	-
법학전문대학원	-	367	-	18	385	39	-	9.4	0.5	9.9
의학전문대학원	-	436	2	-	438	154	-	2.8	-	2.8
치의학전문대학원	-	241	2	-	243	47	-	5.1	-	5.2
소계	-	3,040	4	18	3,062	240	-	12.7	0.1	12.8
합계	20,051	5,167	4	1,153	26,375	1,061	18.9	4.9	1.1	24.9

- 1) 재학생 / 전임교원
- 2) 부속기관

6-2-2 상주캠퍼스

(단위 : 명)

구분 대학(원)	과정별 재학생 현황					전임 교원수	과정별 전임교원 1인당 학생수 ¹⁾			
	학사	석사	복합	박사	계		학사	석사	박사	계
생태환경대학	820	32	-	12	864	28	29.3	1.1	0.4	30.9
과학기술대학	2,533	17	-	9	2,559	63	40.2	0.3	0.1	40.6
축산대학	236	6	-	3	245	10	23.6	0.6	0.3	24.5
보건복지학부	242	-	-	-	242	-	-	-	-	-
과학기술대학원	-	176	-	-	176	-	-	-	-	-
합계	3,831	176	-	24	4,086	101	37.9	1.7	0.2	40.5

- 1) 재학생 / 전임교원

7. 외국인 교원 현황

(단위 : 명)

연도	국적	미국	일본	중국	독일	프랑스	러시아	캐나다	영국	호주	인도	기타	계	
		2011	29	4	3	1	1	1	7	2	2	5	13	68
2012	30	4	2	1	2	1	7	3	2	4	8	64		
2013	계	32	3	1	-	2	1	5	2	3	5	17	71	
	대구	전임	9	1	-	-	1	-	1	1	1	3	3	20
		비전임	22	2	1	-	1	1	3	0	2	2	12	46
	상주	전임	-	-	-	-	-	-	-	-	-	-	-	-
비전임		1	-	-	-	-	-	1	1	-	-	2	5	

8. 교원 해외연수 현황

8-1 기관별 국외여행 교원수

(단위 : 명)

연도	대학																				기	타	계																				
	인대	문학	사과대	회학	자과대	연학	경대	상학	공대	과과대	농생과대	업명학	예대	술학	사대	법학	수의과대	생과대	활학	간대				호학	I대	T학	약학	행학	정부	생관대	태경학	과기대	학술학	보복학	건지부	의전대원	학문학원	치학문학	의전대원	법학대원	학문학원		
2011	37		40		198		112		185		131		19		84		21		16		10		139		-		8		34		47		6		243		89		49		1		1,469
2012	50		27		169		77		166		90		12		58		17		14		12		223		6		4		31		48		2		187		75		26		7		1,301
2013	36		36		222		62		299		110		21		69		15		6		9		190		6		9		22		20		1		243		105		21		-		1,502

* 전년도 3월 1일부터 당해 연도 2월말까지(출국일 기준) / 공무국외여행자 기준

8-2 기관별 장기 해외연수 교원수

(단위 : 명)

연도	대학																				기	타	계																				
	인대	문학	사과대	회학	자과대	연학	경대	상학	공대	과과대	농생과대	업명학	예대	술학	사대	법학	수의과대	생과대	활학	간대				호학	I대	T학	약학	행학	정부	생관대	태경학	과기대	학술학	보복학	건지부	의전대원	학문학원	치학문학	의전대원	법학대원	학문학원		
2011	4		4		5		-		2		5		-		2		-		1		1		-		-		1		1		3		-		5		1		-		-		35
2012	6		-		1		2		4		2		-		2		-		1		-		5		-		1		2		2		-		4		2		1		-		35
2013	-		2		2		-		3		3		-		6		-		1		-		-		-		1		-		-		1		5		1		4		-		29

* 전년도 3월 1일부터 당해 연도 2월말까지(출국일 기준)

* 공무국외여행자 기준

8-3 지역별 장기 해외연수 교원수

(단위 : 명)

지역	대학																				기	타	계																						
	인대	문학	사과대	회학	자과대	연학	경대	상학	공대	과과대	농생과대	업명학	예대	술학	사대	법학	수의과대	생과대	활학	간대				호학	I대	T학	약학	행학	정부	생관대	태경학	과기대	학술학	보복학	건지부	의전대원	학문학원	치학문학	의전대원	법학대원	학문학원				
미국	-		1		2		-		2		3		-		6		-		1		-		-		-		1		-		-		1		5		1		3		-		26		
캐나다	-		-		-		-		-		-		-		-		-		-		-		-		-		-		-		-		-		-		-		-		-		-		-
아시아	-		1		-		-		-		-		-		-		-		-		-		-		-		-		-		-		-		-		-		-		-		-		1
유럽	-		-		-		-		1		-		-		-		-		-		-		-		-		-		-		-		-		-		-		-		1		-		2
뉴질랜드	-		-		-		-		-		-		-		-		-		-		-		-		-		-		-		-		-		-		-		-		-		-		-

* 전년도 3월 1일부터 당해 연도 2월말까지 (출국일 기준)

* 장기는 6개월 이상 연수자 기준

9. 연구교수 현황

(단위 : 명)

대학 연도	인문학	사과대	회화학	자과대	연화학	경대	상대	공대	농생과대	업명화학	예대	술대	사대	범학	수과대	생과대	활화학	간대	호학	자기 전진 컴터부	I 대	T 학	약 학	행 학	정 부	생 환 대	태 경 학	과 기 대	학 술 학	보 복 학	건 지 부	의 학 대 원	치 학 대 원	의 전 대 원	법 문 대 원	학 문 대 원	기 타	계
2010	5	3	7	5	7	5	1	6	1	2	1	-	6	-	1	4	10	-	1	1	4	-	1	1	4	-	1	1	4	-	1	1	4	-	70			
2011	8	5	12	6	7	6	-	9	2	1	2	-	10	-	1	-	5	1	3	1	4	-	1	3	1	4	-	1	3	1	4	-	83					
2012	8	5	9	7	11	8	2	9	-	2	1	-	5	-	2	-	5	-	-	-	3	-	-	-	-	-	-	-	-	-	-	3	-	77				

10. 각종 위원회 현황

위원회	구분	설치연월일	위원장	위원수 (명) ₁₎	운영부서
본	부				
대학인사위원회			교무처장	30	교무과
대학원위원회			대학원장	29	교무과
교육공무원일반징계위원회			부총장	9	교무과
교육과정위원회		1992.10.13.	교무처장	21	교무과
정년보장교원임용심사위원회		1992.01.14.	교무처장	38	교무과
교육공무원공적심사위원회			교무처장	7	교무과
공무국외여행심사위원회		1988.11.10.	교무처장	5	교무과
초빙교수운영위원회			교무처장	7	교무과
교수업적평가위원회		2004.11.25.	교무처장	27	교무과
대학교원임용양성평등추진위원회		2007.01.29.	교무처장	12	교무과
기초교육위원회		2009.02.27.	교무처장	21	교무과
장애학생특별지원위원회		2009.02.27.	학생처장	9	장애학생지원센터
교원양성위원회		2008.02.27.	교무처장	7	학사과
학생지도위원회		1998.11.07.	학생처장	19	학생과
학생의료공제회운영위원회		1995.02.11.	학생처장	6	학생과
장학위원회		1976.11.12.	학생처장	12	학생과
수련원운영위원회		1985.11.12.	원장	8	학생과
기획위원회		1991.05.15.	부총장	29	기획조정과
정보화위원회		2003.08.13.	기획처장	11	기획조정과
자체평가위원회		2009.11.23.	기획처장	14	기획조정과
정책자문위원회		2010.09.20.	위원장	15	기획조정과
교육역량강화사업추진위원회			기획처장	7	기획조정과
공간조정위원회		1996.09.24.	부총장	14	대외협력과
캠퍼스조성위원회		1997.06.12.	총장	12	대외협력과
발전기금조성위원회		2010.11.22	총장	11	대외협력과

위원회	구분	설치연월일	위원장	위원수 (명) ₁₎	운영부서
홍보위원회		1984.03.20.	대외협력처장	13	홍보과
산학협력단운영위원회		2003.10.16.	산학협력단장	19	산학협력과
연구윤리위원회		2006.11.16.	위원장	9	산학협력과
연구감사위원회		2006.11.16.	위원장	9	산학협력과
지식재산권관리위원회		2003.10.02.	산학협력단장	11	산학협력과
지식재산권평가위원회		2011.01.28.	위원장	20	산학협력과
연구보안심의회		2007.09.05.	산학협력단장	5	연구진흥과
연구심의회위원회		2007.12.03.	산학협력단장	11	연구진흥과
학술연구위원회		1994.02.03.	산학협력단장	17	연구진흥과
생명윤리심의회위원회		2007.08.29.	최명숙	13	연구진흥과
동물실험윤리위원회		2008.07.23.	김문규	7	연구진흥과
생물안전성위원회		2011.12.16	정규식	11	연구진흥과
법제심의회위원회		1973.05.15.	김창조	9	총무과
일반직공무원공적심사위원회			사무국장	8	총무과
보통징계위원회			사무국장	4~7	총무과
근무성적평정위원회			사무국장	6	총무과
교통관리위원회		1996.03.19.	사무국장	11	총무과
보안심사위원회		1985.03.05.	사무국장	8	총무과
정보공개심의회		2004.05.12.	위원장	6	총무과
글로벌플라자운영위원회		2012.11.28.	의무부총장	20	총무과
교육환경개선위원회		2004.05.01.	총장	13	시설과
기자재도입심의회위원회		1981.02.23.	기획처장	12	재무과
교육기본시설					
도서관운영위원회		1966.06.01.	관장	21	도서관
외국학술지원센터운영위원회		2006.12.01.	관장	4	도서관
외국학술지원센터자료선정위원회		2006.12.01.	관장	5	도서관
지원시설					
대학입학전형관리위원회			입학본부장	20	입학과
대학입학전형공정관리대책위원회			별도임명	10	입학과
취업동아리운영위원회		2003.06.26.	인재개발원장	5	인재개발원
성폭력대책위원회		2007.05.02.	인재개발원장	11	인재개발원
등록금심의회위원회		2011.01.01.	재정관리실장	9	재정관리실
재정운영위원회		2012.03.01.	재정관리실장	12	재정관리실
정보전산원운영위원회		1976.04.13.	원장	12	정보전산원
생활관운영위원회		1984.07.13.	관장	15	생활관
보건진료소운영위원회		1963.03.01.	소장	5	보건진료소
공동실험실습관운영위원회		1988.10.12.	관장	11	공동실험실습관
공동실험실습관기기선정위원회		2002.05.22.	관장	9	공동실험실습관
신문방송사운영위원회		1963.09.01.	주간	10	신문방송사
어학교육원운영위원회		1994.11.07.	원장	9	어학교육원
출판부운영위원회		1973.09.19.	부장	7	출판부

위원회	구분	설치연월일	위원장	위원수 (명) ₁₎	운영부서
국제농업훈련원 운영 위원회		1988.11.01.	원 장	11	국제농업훈련원
체육진흥센터 운영 위원회		1972.01.15.	센터 장	11	체육진흥센터
법률상담소 운영 위원회		1995.09.05.	소 장	38	법률상담소
평생교육 운영 위원회		1996.08.29.	원 장	8	평생교육원
테크노파크 운영 위원회		1998.03.24.	단 장	7	테크노파크
테크노파크 협력 위원회		1998.03.24.	단 장	8	테크노파크
대학기록관 운영 위원회		2000.08.05.	관 장	11	대학기록관
방사선안전관리 위원회		2002.09.27.	실 장	8	방사선안전관리실
과학영재교육원 교무 위원회		2003.01.16.	원 장	10	과학영재교육원
과학영재교육원영재교육대상자선정추천심사위원회		2003.01.16.	원 장	11	과학영재교육원
교수학습센터 운영 위원회		2003.08.29.	센터 장	8	교수학습센터
산학협력중심대학사업단 운영 위원회		2005.03.30.	단 장	11	산학협력중심대학사업단
지역혁신특성화사업단 운영 위원회		2005.01.12.	단 장	13	지역혁신특성화사업단
장애학생지원센터 운영 위원회		2008.12.02.	센터 장	7	장애학생지원센터
실험동물자원관리센터 운영 위원회		2009.01.23.	센터 장	15	실험동물자원관리센터
영어영재교육원 운영 위원회		2007.05.25.	원 장	7	영어영재교육원
연 구 시 설					
경제경영연구소 운영 위원회		1985.04.01.	소 장	8	경제경영연구소
과학교육연구소 운영 위원회		2002.06.29.	소 장	10	과학교육연구소
동서사상연구소 운영 위원회		2005.02.21.	소 장	8	동서사상연구소
동아시아지속가능경제발전연구소		2004.06.15.	소 장	10	동아시아지속가능경제발전연구소
디지털아트컨텐츠연구소 운영 위원회		2005.08.22.	소 장	15	디지털아트컨텐츠연구소
문화산업연구소 운영 위원회		2004.09.01.	소 장	8	문화산업연구소
법학연구원 운영 위원회		2005.02.15.	원 장	12	법학연구원
사대부속중등교육연구소 운영 위원회		1995.09.05.	소 장	10	사대부속중등교육연구소
사대부속중등교육연구소 편집 위원회		1995.09.05.	편집위원장	10	사대부속중등교육연구소
사회과학연구원 운영 위원회		2008.06.09.	원 장	17	사회과학연구원
사회복지연구소 운영 위원회		1998.06.29.	소 장	7	사회복지연구소
아시아연구소 운영 위원회		2008.05.01.	소 장	5	아시아연구소
에너지환경경제연구소 운영 위원회		1998.02.20.	소 장	8	에너지환경경제연구소
영남문화연구원 운영 위원회		2000.07.03.	원 장	14	영남문화연구원
인문과학연구소 운영 위원회		1985.04.01.	소 장	13	인문과학연구소
장수생활과학연구소 운영 위원회		2004.08.11.	소 장	9	장수생활과학연구소
지역개발연구소 운영 위원회		1981.06.24.	소 장	12	지역개발연구소
지역시장연구소 운영 위원회		2007.05.02.	소 장	10	지역시장연구소
퇴계연구소 운영 위원회		1973.07.16.	소 장	13	퇴계연구소
평화문제연구소 운영 위원회		1974.11.01.	소 장	7	평화문제연구소
한국교민연구소 운영 위원회		1995.11.21.	소 장	10	한국교민연구소
한중교류연구원 운영 위원회		2008.12.02.	원 장	13	한중교류연구원

위원회	구분	설치연월일	위원장	위원수 (명) ₁₎	운영부서
한 중 교 류 연 구 원 편 집 위 원 회		2008.12.02.	원 장	6	한 중 교 류 연 구 원
계통진화유전체학연구소운영위원회		2009.05.13.	소 장	6	계통진화유전체학연구소
고에너지물리연구소운영위원회		1998.12.18.	소 장	5	고에너지물리연구소
기초과학연구소운영위원회		1979.12.05.	소 장	9	기 초 과 학 연 구 소
대기원격탐사연구소운영위원회		2011.07.08.	소 장	12	대기원격탐사연구소
미생물연구소운영위원회		2011.08.30.	소 장	6	미 생 물 연 구 소
방사선과학연구소운영위원회		1995.12.15.	소 장	6	방 사 선 과 학 연 구 소
생명공학연구소운영위원회		1984.03.27.	소 장	5	생 명 공 학 연 구 소
신바이오소재연구소운영위원회		2010.08.27.	소 장	11	신바이오소재연구소
울릉도·독도연구소운영위원회		2004.06.15.	소 장	14	울릉도·독도연구소
조류생태환경연구소		2004.06.15.	소 장	6	조류생태환경연구소
청정나노소재연구소운영위원회		2011.02.28	소 장	7	청정나노소재연구소
환경과학기술연구소운영위원회		1987.01.01.	소 장	13	환경과학기술연구소
환경과학기술연구소환경보전위원회		1989.11.28.	총 장	15	환경과학기술연구소
공간정보운영위원회		2011.03.01.	소 장	11	공 간 정 보 연 구 소
공학설계연구소운영위원회		1995.06.28.	소 장	12	공 학 설 계 연 구 소
국방수중통신탐지특화연구센터운영위원회		2007.04.02.	센 터 장	10	국방수중통신탐지특화연구센터
기계연구소운영위원회		1996.12.31.	소 장	6	기 계 연 구 소
기능성소자융합플랫폼연구센터운영위원회		2008.12.27.	센 터 장	6	기능성소자융합플랫폼 연 구 센 터
기능성소자융합플랫폼연구센터장비도입위원회		2008.12.27.	센 터 장	6	기능성소자융합플랫폼 연 구 센 터
디지털기술연구소운영위원회		2000.12.23.	소 장	10	디 지 털 기 술 연 구 소
모바일디스플레이산학연센터운영위원회		2005.07.29.	센 터 장	10	모바일디스플레이산학연센터
모바일디스플레이산학연센터장비도입위원회		2005.07.29.	센 터 장	10	모바일디스플레이산학연센터
반도체융합기술연구원운영위원회		2009.08.31.	원 장	10	반도체융합기술연구원
반도체융합기술연구원장비도입위원회		2009.08.31.	원 장	6	반도체융합기술연구원
반도체융합기술연구원기획위원회		2009.08.31.	원 장	6	반도체융합기술연구원
방재연구소운영위원회		1998.06.29.	소 장	11	방 재 연 구 소
산업기술연구소운영위원회		1964.10.08.	소 장	6	산 업 기 술 연 구 소
소프트웨어기술연구소운영위원회		1997.12.24.	소 장	7	소프트웨어기술연구소
이동네트워크정보보호기술연구소운영위원회		2000.12.23.	소 장	13	이동네트워크정보보호기술연구소
임베디드소프트웨어연구센터운영위원회		2004.09.01.	센 터 장	10	임베디드소프트웨어 연 구 센 터
임베디드소프트웨어연구센터인사위원회		2004.09.01.	센 터 장	7	임베디드소프트웨어 연 구 센 터
임베디드소프트웨어연구센터집행위원회		2004.09.01.	센 터 장	7	임베디드소프트웨어 연 구 센 터
자동차부품소재연구소운영위원회		2004.08.11.	소 장	12	자동차부품소재연구소
재료정보연구소운영위원회		1996.02.05.	소 장	7	재 료 정 보 연 구 소
차세대에너지기술연구소운영위원회		2007.10.30.	소 장	9	차세대에너지기술연구소
첨단디스플레이제조공정및장비연구소운영위원회		1998.04.15.	소 장	9	첨단디스플레이제조공정및장비연구소

위원회	구분	설치연월일	위원장	위원수 (명) ₁₎	운영부서
첨단디스플레이제조공정및장비연구소평가위원회		2002.07.01.	소 장	5	첨단디스플레이제조공정및장비연구소
첨단디스플레이제조공정및장비연구소자문위원회		2002.07.01.	소 장	5	첨단디스플레이제조공정및장비연구소
첨단디스플레이제조공정및장비연구소장비도입심의위원회		2006.03.31.	소 장	9	첨단디스플레이제조공정및장비연구소
트라이보메카트로닉스부품소재신뢰성연구소운영위원회		1995.11.21.	소 장	4	트라이보메카트로닉스부품소재신뢰성연구소
I D E C 지역 센터 운영 위원 회		2002.06.29.	소 장	12	I D E C 지역 센터
IT·자동차융합연구센터운영위원회		2011.11.14.	소 장	8	IT·자동차융합연구센터
지능형진료지원및정보공유시스템개발연구소운영위원회		2003.05.01.	소 장	20	지능형진료지원및정보공유시스템 개발 연구 소
국제농업연구소운영위원회		1995.09.05.	소 장	10	국제농업연구소
농산물품질·안전성평가연구소운영위원회		1997.05.13.	소 장	10	농산물품질안전성평가연구소
농업과학기술연구소운영위원회		1984.01.01.	소 장	10	농업과학기술연구소
발효생물공학연구소운영위원회		2002.09.27.	소 장	7	발효생물공학연구소
사과연구소운영위원회		1998.03.10.	소 장	9	사과연구소
식물의학연구소운영위원회		2007.10.30.	소 장	16	식물의학연구소
식품생물산업연구소운영위원회		1995.09.05.	소 장	14	식품생물산업연구소
간호과학연구소운영위원회		1996.12.31.	소 장	8	간호과학연구소
골격계질환유전체연구소운영위원회		2010.09.24.	소 장	6	골격계질환유전체연구소
국제제생의학연구소운영위원회		2009.01.30.	소 장	7	국제제생의학연구소
뇌과학연구소운영위원회		2007.07.24.	소 장	8	뇌과학연구소
대사질환및노화연구소운영위원회		2009.04.01.	소 장	7	대사질환및노화연구소
두개안면기능장애연구소운영위원회		2008.12.02.	센 터 장	10	두개안면기능장애연구소
생명의학연구소		1999.04.29.	소 장	10	생명의학연구소
생체재료연구소운영위원회		1996.02.05.	소 장	4	생체재료연구소
세포·기질연구소운영위원회		2004.01.19.	소 장	6	세포기질연구소
심혈관연구소운영위원회		1996.02.05.	소 장	5	심혈관연구소
약학연구소운영위원회		2011.05.03.	소 장	11	약학연구소
의공학연구소운영위원회		2003.02.26.	소 장	8	의공학연구소
의료정보원천기술연구소운영위원회		2009.10.01.	소 장	4	의료정보원천기술연구소
첨단진단·예측의료기술연구소운영위원회		2005.02.15.	소 장	8	첨단진단예측기술연구소
생태환경연구소운영위원회		2009.06.29.	소 장	8	생태환경연구소
물산업융복합연구소운영위원회		2013.02.29.	소 장	10	물산업융복합연구소
부 속 시 설					
박물관운영위원회		1973.03.21.	관 장	10	박물관
자연사박물관운영위원회		2004.02.25.	관 장	8	자연사박물관
한국어문화원운영위원회		2005.06.30.	원 장	7	한국어문화원
공대부속공장운영위원회		1981.05.21.	공 장 장	6	부속공장
미술관운영위원회		2006.05.04.	관 장	15	미술관
농생대부속실험실습장운영위원회		2003.10.01.	실험실습장장	13	부속실험실습장
교육연수원운영위원회		1963.04.13.	원 장	9	교육연수원
교육연수원교직위원회		2003.06.13.	교 직 부 장	5	교육연수원
교육연수원연수위원회		2012.11.28	연 수 부 장	5	교육연수원
수의대부속동물병원운영위원회		1977.10.01.	병 원 장	9	수의대부속동물병원
공학교육센터운영위원회		2006.01.17.	센 터 장	7	공학교육센터

1) 위원장 포함

Ⅲ. 직 원 ▶▶▶

1. 직원 현황
2. 기관별 현황
3. 직급별 직원수
4. 직류별 직원수
5. 직급별 평균연령 및 평균근속연수
6. 직원변동 현황
7. 직원 직무교육 · 훈련실적

1. 직원 현황

1-1 총 원

(단위 : 명)

연도	직원	일 반 직		별 정 직		기 능 직		기 회 비 직	현 원 합 계
		정 원	현 원	정 원	현 원	정 원	현 원		
2011		235	242	4	4	116	118	123	487
2012		241	248	4	4	110	115	122	489
2013		244	252	3	3	107	107	117	479

* 현원에는 공로연수, 파견 등 별도정원 인원이 포함되어 있음

2. 기관별 현황

2-1 총 괄

(단위 : 명)

연도	기관	본 부	행정지원부	대 외 학 원	교 육 기 본 시 설	지 원 및 연 구 시 설	부 시 속 설	부 설 학 교	계
2011		158	22	137	50	88	24	8	487
2012		179	21	149	47	67	18	8	489
2013		169	22	149	46	68	17	8	479

* 공로연수, 파견 등 별도정원 인원이 포함되어 있음

2-2 기관별 직원수

(단위 : 명)

구분		2011	2012	2013	
본 부	교무처	교무과	9	10(1)	13(3)
		학사과	12	12	12(1)
	학생처	21	12	12(1)	
	기획처	12	9	8	
	대외협력처	대외협력과	8	9(1)	10
		홍보과	5	4	4
	산학연구처	산학협력과	-	9	9
		연구진흥과	-	13	8
	사무국	총무과	41	51(3)	46
		재무과	14	15(1)	15
		시설과	33	32(1)	30
		예비군연대	3	3	2
	소 계		158	179(7)	169(5)
행정지원부		22	21	22(1)	

구분		2011	2012	2013	
대 학 (원)	인문대학	6	6	6	
	사회과학대학	8	7	7	
	자연과학대학	9	8	8	
	경상대학	7	7(1)	7	
	법학전문대학원.행정학부	7	7	7(1)	
	공과대학	11	10(1)	10	
	IT대학	7	9(1)	10(1)	
	농업생명과학대학	9	9(1)	10(1)	
	예술대학	5	7(2)	6	
	사범대학	9	9	10	
	수의과대학	4	4	4	
	생활과학대학	3	3	3	
	간호대학	4	4	4	
	약학대학	3	3	3	
	생태환경대학	7	13	11	
	축산대학	-	-	5	
	과학기술대학·보건복지학부	8	11(1)	-	
	과학기술대학	-	-	9	
	글로벌인재학부	2	2	2	
	대학원	-	-	-	
의학전문대학원	18	20(3)	17(1)		
치의학전문대학원	10	10	10		
소 계	137	149(10)	149(4)		
교육기본시설	도서관	44	41(1)	40	
	도서관 분관	6	6	6	
	소 계	50	47(1)	46	
지 원 및 연 구 시 설	산학협력지원단	산학협력과	10	-	-
		산학연구지원과	12	-	-
	산학협력지원단분단		4	-	-
	입학본부	입학과	6	6	6
	국제교류원	국제교류과	6	7	7
	인재개발원		-	2	2

구분		2011	2012	2013
	재정관리실	-	3	4
	정보전산원	18	18	15
	생활관	7	7	5
	생활관 분관	1	1	1
	보건진료소	2	2	2
	공동실험실습관	3	3	4
	신문방송사	1	1	1
	어학교육원	3	2	3
	기초교육원	5	4	5
	수련원	1	1	2
	체육진흥센터	2	2	2
	연구소	1	1	1
	기타	6	7	8
	소 계	88	67	68
부 속 시 설	박물관	5	5(1)	4
	자연사 박물관	1	1	1
	미술관	1	1	1
	농업생명과학대학 부속실험실습장	7	7	6
	생태환경대학 부속농장	6	-	-
	동물병원	2	2	3
	부속공장	2	2	2
	소 계	24	18(1)	17
부 설 학 교	초등학교	3	3	3
	중학교	2	2	2
	고등학교	3	3	3
	소 계	8	8	8
합	계	487	489	479

* 공로연수, 휴직 등 별도정원 인원은 발령 전 소속기관에 포함(괄호안의 숫자는 별도 정원 인원임)

3. 직급별 직원수

3-1 일반직

(단위 : 명)

연도	직급	행정직							사서직							기술직 ¹⁾							합계	
		고위 공무원	4	5	6	7	8	9	소계	4	5	6	7	8	9	소계	4	5	6	7	8	9		소계
2011		1	7	31	59	30	17	6	151	1	1	15	14	6	-	37	1	4	31	16	2	-	54	242
2012		1	6	32	60	27	26	5	157	2	2	16	12	5	-	37	1	4	33	14	2	-	54	248
2013		1	6	29	59	43	16	9	163	1	2	18	11	4	-	36	1	4	35	11	2	-	53	252

1) 전산, 전자, 전기, 기계, 원자, 농업, 임업, 축산, 수의, 식품위생, 의료기술, 간호, 환경, 토목, 건축, 학예연구사, 보건

3-2 별정직, 기능직, 기성회비직

(단위 : 명)

연도	직급	별 정 직					기 능 직						기 성 회비직	합계
		5이상	6	7	8	소계	6	7	8	9	10	소계		
2011		-	1	2	1	4	7	14	68	7	22	118	123	245
2012		-	1	2	1	4	10	41	35	22	7	115	122	241
2013		-	1	2	-	3	11	44	26	26	-	107	117	227

3-3 기관별 직급 분포

(단위 : 명)

구 분		일반직					별정직	기능직	기 성 회비직	합계	
		고위공무원	4~5	6	7~9	소계					
본 부	교 무 처	교 무 과	-	1	2	6(2)	9(2)	-	-	4(1)	13(3)
		학 사 과	-	1	3	4(1)	8(1)	-	-	4	12(1)
	학 생 처	학 생 과	-	1	2	3	6	-	1	5(1)	12(1)
	기 획 처	기획조정과	-	-	2	4	6	-	1	1	8
	대외협력처	대외협력과	-	1	2	3	6	-	1	3	10
		홍 보 과	-	1	1	-	2	-	1	1	4
	산학연구처	산학협력과	-	1	4	1	6	-	1	2	9
		연구진흥과	-	1	2	4	7	-	-	1	8
	사 무 국	총 무 과	1	3	5	7	16	-	21	9	46
		재 무 과	-	1	3	8	12	-	-	3	15
시 설 과		-	3	9	2	14	-	15	1	30	
예비군연대		-	-	-	-	-	1	1	-	2	
소 계		1	14	35	42(3)	92(3)	1	42	34(2)	169(5)	

구 분		일반직					별정직	기능직	기 회 성 직	합계	
		고위공무원	4~5	6	7~9	소계					
행	정 지 원 부	-	3(1)	4	2	9(1)	-	12	1	22(1)	
대 학 (원)	인 문 대 학	-	1	1	1	3	-	1	2	6	
	사 회 과 학 대 학	-	1	-	1	2	-	1	4	7	
	자 연 과 학 대 학	-	1	1	2	4	-	2	2	8	
	경 상 대 학	-	1	1	1	3	-	2	2	7	
	법학전문대학원·행정학부	-	1	1	2(1)	4(1)	-	-	3	7(1)	
	공 과 대 학	-	1	3	-	4	-	-	6	10	
	I T 대 학	-	1	2	2(1)	5(1)	-	3	2	10(1)	
	농 업 생 명 과 학 대 학	-	1	2	2(1)	5(1)	-	1	4	10(1)	
	예 술 대 학	-	1	1	-	2	-	3	1	6	
	사 범 대 학	-	1	1	2	4	-	2	4	10	
	수 의 과 대 학	-	-	1	-	1	-	1	2	4	
	생 활 과 학 대 학	-	-	1	-	1	-	1	1	3	
	간 호 대 학	-	-	2	1	3	-	1		4	
	약 학 대 학	-	-	1	-	1	-	-	2	3	
	생 태 환 경 대 학	-	1	1	2	4	-	5	2	11	
	축 산 대 학	-	-	1	1	2	-	2	1	5	
	과 학 기 술 대 학	-	1	2	1	4	-	-	5	9	
	글 로 벌 인 재 학 부	-	-	-	-	-	-	-	2	2	
	의 학 전 문 대 학 원	-	1	3	2(1)	6(1)	-	5	6	17(1)	
	치 의 학 전 문 대 학 원	-	-	1	1	2	-	4	4	10	
	소 계	-	13	26	21(4)	60(4)	-	34	55	149(4)	
교 육 기 본 시 설	도 서 관	-	3	16	13	32	-	4	4	40	
	도 서 관 분 관	-	-	2	2	4	-	1	1	6	
	소 계	-	3	18	15	36	-	5	5	46	
지 원 및 연 구 시 설	입 학 분 부	입 학 과	-	1	2	2	5	-	-	1	6
	국제교류원	국제교류과	-	1	1	-	2	-	-	5	7
	인 재 개 발 원		-	1	1	-	2	-	-	2	
	재 정 관 리 실		-	1	1	2	4	-	-	4	
	정 보 전 산 원		-	1	6	4	11	-	-	4	15
	생 활 관		-	1	1	1	3	-	1	1	5
	생 활 관 분 관		-	-	1	-	1	-	-	-	1
	보 건 진 료 소		-	-	2	-	2	-	-	-	2

구 분		일반직					별정직	기능직	기 회 성 직	합계
		고위공무원	4~5	6	7~9	소계				
지 원 및 연 구 시 설	공 동 실 험 실 습 관	-	1	2	-	3	-	-	1	4
	신 문 방 송 사	-	-	-	-	-	-	-	1	1
	어 학 교 육 원	-	1	-	-	1	-	1	1	3
	기 초 교 육 원	-	-	1	-	1	1	-	3	5
	수 련 원	-	-	-	-	-	1	-	1	2
	체 육 진 흥 센 터	-	1	-	-	1	-	1	-	2
	연 구 소	-	-	1	-	1	-	-	-	1
	기 타 ¹⁾	-	-	4	1	5	-	1	2	8
	소 계	-	9	23	10	42	2	4	20	68
부 속 시 설	박 물 관	-	-	1	1	2	-	2	-	4
	자 연 사 박 물 관	-	-	-	1	1	-	-	-	1
	미 술 관	-	-	-	1	1	-	-	-	1
	농 업 생 명 과 학 대 학 부 속 실 험 실 습 장	-	-	2	-	2	-	2	2	6
	동 물 병 원	-	-	1	1	2	-	1	-	3
	부 속 공 장	-	-	-	-	-	-	2	-	2
	소 계	-	-	4	4	8	-	7	2	17
부 설 교	초 등 학 교	-	-	1	1	2	-	1	-	3
	중 학 교	-	-	1	-	1	-	1	-	2
	고 등 학 교	-	1	-	1	2	-	1	-	3
	소 계	-	1	2	2	5	-	3	-	8
합 계	1	43(1)	112	96(7)	252(8)	3	107	117(2)	479(10)	

1) 기타 : 교수학습센터, 테크노파크, 대학기록관, 방사선안전관리실, 과학영재교육원, 장애학생지원센터, 실험동물자원관리센터

* 공로연수, 휴직 등 별도정원 인원은 발령 전 소속기관에 포함(괄호안의 숫자는 별도 정원 인원임)

4. 직류별 직원수

4-1 일반직, 별정직

(단위 : 명)

구 분	직 군	직 렬	직 류	급 별						
				고 위 공무원	4	5	6	7	8	9
일 반 직	행 정	행 정	교육행정	1	6	29	59	43	16	9
		사 서	사 서	-	1	2	18	11	4	-
	기 술	공 업	일반기계	-	-	1	3	1	-	-
			전 기	-	1	1	5	-	-	-
			전 자	-	-	-	1	-	-	-
			원 자 력	-	-	-	1	-	-	-
		농 업	일반농업	-	-	-	1	1	-	-
			축 산	-	-	-	-	-	-	-
		임 업 의 수 의	산림이용	-	-	-	1	-	-	-
			수 의	-	-	-	-	1	-	-
		식품위생	식품위생	-	-	-	2	1	-	-
			의료기술	의료기술	-	-	-	1	1	-
		간 호 환 경	간 호	-	-	-	1	-	-	-
			환 경	일반환경	-	-	-	3	-	-
		시 설	일반토목	-	-	-	2	-	-	-
			건축	-	-	1	5	1	-	-
	전 산 보 건	전산개발	-	-	1	7	2	2	-	
		보 건	보 건	-	-	-	2	-	-	
	학 예 연 소	연구사	-	-	-	-	3	-	-	
		계	-	-	-	-	-	-	-	
별 정 직				-	-	1	2	-	-	
합 계				1	8	35	113	67	22	9

4-2 기능직

(단위 : 명)

직 군	직 렬	직 류	급 별				
			6	7	8	9	10
토 건	건축	건축	-	5	2	3	-
전 신	통신	통신	1	1	1	-	-
		전화상담	-	3	1	-	-
	전기	전기	5	2	4	-	-
기 계	기계	기계	5	4	3	7	-
	운전	운전	-	4	1	7	-
농 립	농림	원예	-	1	2	1	-
보건위생	보건	보건	-	-	-	1	-
	위생	위생	-	8	7	4	-
사 무	사무	조무	-	16	5	3	-
합 계			11	44	26	26	-

4-3 기성회비직

(단위 : 명)

기성회비직	구분	계
		현원

5. 직급별 평균연령 및 평균근속연수

5-1 직급별 평균연령

직급	연도	2011	2012	2013
	행정직	고위공무원	54	46
4		53	53	57
5		54	53	55
6		48	48	48
7		36	36	38
8		43	41	39
9		29	42	40
사서직	4	59	56	53
	5	51	51	53
	6	49	49	50
	7	43	42	42
	8	30	30	31
기술직 ¹⁾	4	57	58	57
	5	52	53	54
	6	50	50	51
	7	42	43	43
	8	-	-	-
	9	-	-	-
전산직	5	49	50	58
	6	50	51	52
	7	34	35	39
	8	33	34	35
	9	-	-	-

직급	연도	2011	2012	2013
	별정직	5	-	-
6		58	59	57
7		55	56	53
8		48	49	-
기능직	6	52	53	54
	7	54	54	54
	8	51	49	49
	9	48	41	40
기성회비직	10	38	36	-
	남	48	49	50
	여	42	43	44

1) 기계, 전기, 전자, 농업, 임업, 축산, 수의, 식품위생, 보건, 의료기술, 간호, 환경, 토목, 건축, 학예연구사 포함

5-2 직급별 평균근속연수

직급 \ 연도		2011	2012	2013
행정직	고위공무원	26	23	23
	4	31	29	35
	5	32	33	34
	6	25	24	24
	7	7	7	11
	8	16	14	10
	9	2	4	5
사서직	4	34	33	31
	5	26	27	29
	6	25	25	25
	7	16	15	15
	8	4	5	5
기술직 ¹⁾	4	31	32	35
	5	30	33	34
	6	23	24	25
	7	12	12	10
	8	-	-	-
	9	-	-	-
전산직	5	26	27	27
	6	22	23	24
	7	7	8	11
	8	4	5	6
	9	-	-	-

직급 \ 연도		2011	2012	2013
별정직	5	-	-	-
	6	29	30	31
	7	29	30	20
	8	6	7	-
기능직	6	25	25	25
	7	23	25	23
	8	21	19	18
	9	7	5	4
기성회비직	10	3	1	-
	남	20	21	23
	여	20	22	23

1) 기계, 전기, 전자, 농업, 임업, 축산, 수의, 식품위생, 보건, 의료기술, 간호, 환경, 토목, 건축, 학예연구사 포함

6. 직원변동 현황

(단위 : 명, %)

구분	동태	신규 채용	승진	전입	전출	교내 전보	휴복직	퇴직	계	현원	변동비
	일반직	행정직	5	24	14	7	104	11	7	172	163
사서직		-	3	1	1	16	-	1	22	36	61
기술직 ¹⁾		-	2	3	2	16	-	1	24	41	59
전산직		-	-	1	2	2	-	-	5	12	42
소계		5	29	19	12	138	11	9	223	252	89
별정직	-	2	-	-	3	-	-	1	6	3	200
기능직	1	21	1	-	24	-	10	57	107	53	
기성회비직	-	-	-	-	45	6	5	56	117	48	
합계		6	52	20	12	210	17	25	342	479	71

* 2012년 4월 2일부터 2013년 4월 1일까지

1) 기계, 전기, 전자, 농업, 임업, 축산, 수의, 환경, 식품위생, 의료기술, 간호, 토목, 건축, 보건, 학예연구사


7. 직원 직무교육·훈련실적

(단위 : 명)

구분		정원	총 교육시간	1인당 교육시간
총계		359	24,434	68.06
상시학습 적용대상	일반직	252	21,875	86.8
	기능직	107	2,559	23.9
상시학습 적용대상 외		-	-	-

* 2012년 1월 1일부터 12월 31일까지

IV. 학생 ▶▶▶



1. 학생 현황
2. 학생 입학 현황
3. 학위수여 현황
4. 졸업상황
5. 조기졸업자 및 복수전공·부전공 이수 졸업자 현황
6. 학적변동 현황
7. 현장실습교육과정 실습현황
8. 국내·외 대학 학생교류 현황
9. 해외 인턴십 현황
10. 외국인 학생 현황
11. 학생단체(동아리) 현황
12. 학생 사회봉사 참여 현황
13. 학생 해외 봉사활동 현황
14. Global Challenger Program 참여 현황
15. 명예박사 학위수여 현황
16. 명예학생 현황

1. 학생 현황

1-1 총 원

1-1-1 대구캠퍼스

(단위 : 명)

연도	편 제 정 원			현 원								졸 업 자 수		
				재 적 생				재 학 생						
	학사	석사	박사	학사	석사	복합	박사	학사	석사	복합	박사	학사	석사	박사
2011	15,768	5,387	968	27,684	6,185	4	1,349	20,030	5,341	4	1,161	4,360	1,729	290
2012	15,688	5,387	968	27,851	6,047	4	1,365	20,266	5,236	4	1,153	4,285	1,726	329
2013	15,725	5,387	968	27,654	6,003	4	1,360	20,051	5,167	4	1,153	5,194	1,742	358

* 학생수는 2013. 4. 1. 기준

* 졸업자수는 2012. 8. 및 2013. 2. 졸업자 수의 합이며, 본 전공 학위 수여자 수입(복수전공 등 제외)

1-1-2 상주캠퍼스

(단위 : 명)

연도	편 제 정 원			현 원								졸 업 자 수		
				재 적 생				재 학 생						
	학사	석사	박사	학사	석사	복합	박사	학사	석사	복합	박사	학사	석사	박사
2011	3,157	252	3	3,315	283	-	3	2,039	255	-	3	798	78	-
2012	4,164	262	14	6,382	270	-	15	4,048	233	-	14	1,000	87	-
2013	4,089	258	22	6,230	265	-	26	3,831	231	-	24	620	76	-

* 학생수는 2013. 4. 1. 기준

* 졸업자수는 2012. 8. 및 2013. 2. 졸업자 수의 합이며, 본 전공 학위 수여자 수입(복수전공 등 제외)

1-2 재적생

1-2-1 대 학

1-2-1-1 대구캠퍼스

(단위 : 명)

대학	구분	정원 ₁₎	재 적 생										재 학 생			
			1 년		2 년		3 년		4 년		5년		계		남	여
			남	여	남	여	남	여	남	여	남	여	남	여		
인 문 대 학	1,404	405	321	287	303	165	392	210	435	-	-	1,067	1,451	703	1,184	
국 어 국 문 학 과	144	24	34	32	42	17	31	25	37	-	-	98	144	61	119	

대학	구분 정원 ¹⁾	재 적 생												재 학 생	
		1 년		2 년		3 년		4 년		5년		계		남	여
		남	여	남	여	남	여	남	여	남	여	남	여		
영 어 영 문 학 과	252	61	60	54	82	39	104	41	126	-	-	195	372	140	296
사 학 과	168	52	34	51	26	21	29	34	43	-	-	158	132	104	108
철 학 과	92	35	14	19	12	20	13	22	17	-	-	96	56	63	48
불 어 불 문 학 과	116	19	36	11	20	1	45	9	41	-	-	40	142	28	120
독 어 독 문 학 과	116	37	30	17	17	14	29	14	28	-	-	82	104	52	92
중 어 중 문 학 과	92	28	22	19	19	10	29	10	31	-	-	67	101	45	81
고 고 인 류 학 과	100	29	21	18	16	19	25	14	31	-	-	80	93	48	77
일 어 일 문 학 과	116	32	24	26	32	6	37	16	29	-	-	80	122	51	102
한 문 학 과	92	27	19	16	19	6	29	8	24	-	-	57	91	33	67
노 어 노 문 학 과	116	61	27	24	18	12	21	17	28	-	-	114	94	78	74
사 회 과 학 대 학	834	309	166	233	177	198	195	187	302	-	-	927	840	625	697
정 치 외 교 학 과	116	47	23	51	22	52	24	35	52	-	-	185	121	126	96
사 회 학 과	116	51	17	33	16	23	22	40	34	-	-	147	89	96	75
지 리 학 과	116	54	19	24	16	19	16	30	29	-	-	127	80	79	59
문 헌 정 보 학 과	116	27	26	21	33	19	27	8	38	-	-	75	124	43	109
심 리 학 과	116	35	22	23	35	13	34	10	34	-	-	81	125	57	110
사 회 복 지 학 과	138	49	26	46	31	44	38	22	65	-	-	161	160	122	132
신 문 방 송 학 과	116	46	33	35	24	28	34	42	50	-	-	151	141	102	116
자 연 과 학 대 학	1,586	552	248	524	369	323	248	427	300	-	-	1,826	1,165	1,190	849
수 학 과	156	59	24	47	21	37	27	51	49	-	-	194	121	130	86
물 리 학 과	180	105	22	51	16	29	8	19	7	-	-	204	53	123	46
화 학 과	164	41	35	75	80	37	35	32	43	-	-	185	193	118	131
생 물 학 과	-	-	-	1	-	3	1	11	1	-	-	15	2	8	1
물 리 및 에 너 지 학 부	60	2	-	-	-	-	-	-	-	-	-	2	-	1	-
물 리 학 전 공	-	8	-	18	1	17	5	22	3	-	-	65	9	53	7
에 너 지 과 학 전 공	-	6	-	17	1	7	3	23	3	-	-	53	7	40	4
통 계 학 과	156	55	20	47	36	31	23	45	59	-	-	178	138	124	114
생 명 공 학 부	-	-	-	4	-	15	1	48	1	-	-	67	2	41	2
생 명 과 학 부	524	91	66	-	-	-	-	-	-	-	-	91	66	80	64
생 물 학 전 공	-	20	5	47	20	30	25	22	25	-	-	119	75	59	53
생 명 공 학 전 공	-	26	7	116	144	86	101	101	78	-	-	329	330	186	194
지 질 학 과	128	56	22	33	18	18	10	23	13	-	-	130	63	85	55
천 문 대 기 과 학 과	104	31	19	32	15	13	9	30	18	-	-	106	61	63	49
수 의 예 과	114	52	28	36	17	-	-	-	-	-	-	88	45	79	43
경 상 대 학	1,348	707	199	620	259	513	274	587	340	-	-	2,427	1,072	1,558	855
경 제 통 상 학 부	580	334	102	276	122	271	152	270	162	-	-	1,151	538	737	423

대학	구분	정원 ¹⁾	재 적 생										재 학 생			
			1 년		2 년		3 년		4 년		5년		계		남	여
			남	여	남	여	남	여	남	여	남	여	남	여		
경 영 학 부	768	373	97	343	133	70	46	-	-	-	-	786	276	461	248	
경 영 학 전 공	-	-	-	1	4	122	58	251	130	-	-	374	192	281	140	
회 계 학 전 공	-	-	-	-	-	50	18	66	48	-	-	116	66	79	44	
법 과 대 학	134	39	2	142	27	209	69	358	164	-	-	748	262	412	146	
법 학 부	-	-	-	19	-	93	11	225	80	-	-	337	91	203	54	
행 정 학 부	134	32	1	106	26	38	55	9	22	-	-	185	104	93	65	
공 공 관 리 전 공	-	5	1	11	1	34	2	37	20	-	-	87	24	47	7	
공 공 정 책 전 공	-	1	-	3	-	11	-	8	4	-	-	23	4	18	1	
행 정 학 과	-	1	-	3	-	33	1	79	38	-	-	116	39	51	19	
공 과 대 학	2,198	1,232	195	907	228	579	133	676	209	15	19	3,409	784	2,261	668	
신 소 재 공 학 부	328	86	25	-	-	-	-	-	-	-	-	86	25	67	25	
금속신소재공학전공	-	52	6	76	8	56	7	36	15	-	-	220	36	123	32	
전자재료공학전공	-	42	3	63	12	36	9	31	12	-	-	172	36	110	33	
금속신소재공학과	-	-	-	1	-	6	-	14	-	-	-	21	-	17	-	
무기재료공학과	-	-	-	-	-	3	-	13	-	-	-	16	-	9	-	
기 계 공 학 부	484	346	12	264	12	192	-	128	4	-	-	930	28	619	28	
기 계 공 학 전 공	-	-	-	-	-	-	-	37	3	-	-	37	3	31	3	
기 계 설 계 학 전 공	-	-	-	-	-	-	-	34	4	-	-	34	4	27	3	
로 봇 공 학 전 공	-	-	-	-	-	-	-	-	-	-	-	-	-	-	-	
응 용 화 학 과	172	62	27	47	43	32	13	50	36	-	-	191	119	143	96	
건 축 학 부	-	-	-	-	-	-	-	-	-	-	-	-	-	-	-	
건 축 공 학 전 공	-	1	-	1	-	4	-	14	1	-	-	20	1	14	1	
건 축 학 전 공	-	-	-	-	-	-	-	2	-	12	1	14	1	9	-	
토 목 공 학 과	-	-	-	-	-	3	-	33	-	-	-	36	-	23	-	
건축토목공학부 (건축공학전공) (토목공학전공)	334	96	10	-	-	-	-	-	-	-	-	96	10	95	10	
건 축 공 학 전 공	-	64	1	48	5	37	2	45	2	-	-	194	10	109	5	
토 목 공 학 전 공	-	67	1	90	6	39	8	55	11	-	-	251	26	144	22	
건축토목공학부 (건축학전공)	146	52	22	41	17	21	13	22	12	3	18	139	82	94	71	
화 학 공 학 과	172	98	21	105	36	45	33	63	39	-	-	311	129	192	109	
고 분 자 공 학 과	172	86	20	49	24	45	17	38	23	-	-	218	84	161	69	
섬유시스템공학과	156	62	21	48	24	19	16	32	27	-	-	161	88	102	72	
환 경 공 학 과	144	67	18	46	31	32	9	28	20	-	-	173	78	117	66	
에 너 지 공 학 부	90	51	8	20	7	1	1	-	-	-	-	72	16	42	15	
신재생에너지전공	-	-	-	5	2	5	4	1	-	-	-	11	6	10	6	
에 너 지 변 환 전 공	-	-	-	3	1	3	1	-	-	-	-	6	2	3	2	

대학	구분	정원 ¹⁾	재 적 생										재 학 생			
			1 년		2 년		3 년		4 년		5년		계		남	여
			남	여	남	여	남	여	남	여	남	여	남	여		
I T 대 학		1,916	1,323	123	1,108	145	720	116	735	108	-	-	3,886	492	2,705	447
전 자 공 학 부		1,292	921	78	801	100	510	86	579	86	-	-	2,811	350	1,968	315
전 모 바 일 공 학 전 공	부공	-	28	5	34	2	6	1	-	-	-	-	68	8	46	8
컴 퓨 터 학 부		392	218	29	168	30	119	27	91	19	-	-	596	105	401	97
전 기 공 학 과		232	156	11	105	13	85	2	65	3	-	-	411	29	290	27
농업생명과학대학		1,534	612	262	432	305	307	253	280	338	-	-	1,631	1,158	1,080	943
응 용 생 명 과 학 부		455	88	54	5	2	4	-	-	-	-	-	97	56	71	55
생 명 식 품 공 학 전 공		-	1	-	40	4	35	20	34	51	-	-	110	75	78	52
식 물 생 명 과 학 전 공		-	22	1	76	31	42	28	41	63	-	-	181	123	129	92
응 용 생 물 화 학 전 공		-	5	-	31	6	32	22	34	45	-	-	102	73	72	50
환 경 생 명 화 학 전 공		-	9	1	12	25	1	12	-	-	-	-	22	38	9	28
응 용 생 물 학 전 공		-	6	4	16	24	3	6	-	-	-	-	25	34	9	29
식 물 생 명 과 학 부		-	-	-	-	-	-	-	-	2	-	-	-	2	-	2
농 학 전 공		-	-	-	-	-	-	-	-	-	-	-	-	-	-	-
원 예 학 전 공		-	-	-	-	-	-	-	-	-	-	-	-	-	-	-
응 용 생 물 화 학 부		-	-	-	-	-	1	-	2	-	-	-	3	-	2	-
농 화 학 전 공		-	-	-	-	-	1	-	-	-	-	-	1	-	-	-
농 생 물 학 전 공		-	-	-	-	-	1	-	1	-	-	-	2	-	-	-
생 명 식 품 공 학 부		-	-	-	1	-	-	1	1	-	-	-	2	1	1	1
식 품 공 학 과		-	-	-	-	-	-	-	1	-	-	-	1	-	1	-
동 물 공 학 과		-	-	-	1	-	-	-	1	-	-	-	2	-	1	-
농 업 토 목 공 학 과		88	67	6	38	8	18	-	33	5	-	-	156	19	104	16
생 물 산 업 기 계 공 학 과		88	57	1	39	5	38	3	29	4	-	-	163	13	114	9
마 이 오 섭 유 소 재 학 과		116	32	26	18	18	9	28	7	31	-	-	66	103	44	84
임 학 · 임 산 공 학 과 군		176	43	16	-	-	-	-	-	-	-	-	43	16	35	15
임 학 과		-	13	2	26	13	18	13	21	23	-	-	78	51	45	38
임 산 공 학 과		-	22	5	13	8	14	16	17	22	-	-	66	51	41	32
조 경 학 과		116	42	25	20	25	22	10	25	48	-	-	109	108	68	88
원 예 과 학 과		101	30	29	12	34	8	21	-	-	-	-	50	84	26	80
식 품 공 학 부		270	61	70	1	3	4	1	-	-	-	-	66	74	47	71
식 품 생 물 공 학 전 공		-	8	3	12	23	3	10	-	-	-	-	23	36	7	31
식 품 소 재 공 학 전 공		-	2	1	9	30	-	16	-	-	-	-	11	47	4	43
식 품 응 용 공 학 전 공		-	19	2	17	26	21	12	3	18	-	-	60	58	24	46
농 업 경 제 학 과		114	60	12	25	18	32	34	30	26	-	-	147	90	105	75
농 산 업 학 과		10	25	4	20	2	-	-	-	-	-	-	45	6	43	6

대학	구분 정원 ¹⁾	재 적 생												재 학 생	
		1 년		2 년		3 년		4 년		5년		계		남	여
		남	여	남	여	남	여	남	여	남	여	남	여		
예 술 대 학	620	111	178	47	117	31	154	26	130	-	-	215	579	129	521
음 악 학 과	248	44	71	23	43	14	52	7	41	-	-	88	207	56	193
국 악 학 과	108	27	29	8	19	7	26	7	21	-	-	49	95	28	86
미 술 학 과	176	27	52	12	39	4	53	5	42	-	-	48	186	27	165
시각정보디자인학과	88	13	26	4	16	6	23	7	26	-	-	30	91	18	77
사 범 대 학	1,196	302	219	250	207	136	156	159	182	-	-	847	764	533	696
교 육 학 과	48	6	15	6	10	6	10	3	15	-	-	21	50	10	50
국 어 교 육 과	140	33	25	20	27	10	25	11	24	-	-	74	101	44	99
영 어 교 육 과	112	21	23	14	24	13	29	9	16	-	-	57	92	38	88
유 럽 어 교 육 학 부	-	-	-	-	-	-	-	-	-	-	-	-	-	-	-
독 어 교 육 전 공	32	5	6	11	8	1	2	4	7	-	-	21	23	12	23
불 어 교 육 전 공	32	3	10	4	12	2	7	2	7	-	-	11	36	6	34
독 어 교 육 과	-	-	-	-	-	-	1	-	-	-	-	-	1	-	1
불 어 교 육 과	-	-	-	-	-	-	-	2	-	-	-	2	-	1	-
사 회 교 육 학 부	-	-	-	-	-	-	-	-	-	-	-	-	-	-	-
역 사 교 육 전 공	68	15	8	17	5	12	10	19	14	-	-	63	37	49	35
지 리 교 육 전 공	72	17	13	14	18	7	8	14	11	-	-	52	50	35	43
일 반 사 회 교 육 전 공	68	19	10	27	11	7	8	16	8	-	-	69	37	38	31
운 리 교 육 과	68	15	20	13	13	5	5	4	15	-	-	37	53	20	50
수 학 교 육 과	108	31	19	33	14	16	7	17	6	-	-	97	46	55	39
과 학 교 육 학 부	-	-	-	-	-	-	-	-	-	-	-	-	-	-	-
물 리 교 육 전 공	72	27	12	16	6	16	10	17	4	-	-	76	32	46	27
화 학 교 육 전 공	72	14	10	19	16	7	5	6	9	-	-	46	40	36	35
생 물 교 육 전 공	64	13	10	7	13	7	8	11	7	-	-	38	38	26	31
지 구 과 학 교 육 전 공	72	23	13	18	12	12	2	3	8	-	-	56	35	36	30
가 정 교 육 과	72	10	19	3	14	-	17	1	21	-	-	14	71	7	61
체 육 교 육 과	96	50	6	28	4	15	2	20	10	-	-	113	22	74	19
의 과 대 학	-	-	-	-	-	1	-	-	-	-	-	1	-	1	-
의 학 과	-	-	-	-	-	1	-	-	-	-	-	1	-	1	-
수 의 과 대 학	228	53	25	44	20	45	17	43	22	-	-	185	84	171	79
수 의 학 과	228	53	25	44	20	45	17	43	22	-	-	185	84	171	79
생 활 과 학 대 학	292	32	109	20	92	19	89	14	113	-	-	85	403	63	348
아 동 학 부	80	8	38	-	-	-	-	1	-	-	-	9	38	6	38
아 동 가 족 학 전 공	-	-	-	1	22	4	4	1	4	-	-	6	30	6	27
아 동 학 전 공	-	4	3	3	16	3	1	-	5	-	-	10	25	6	22

대학	구분	정원 ¹⁾	재 적 생												재 학 생	
			1 년		2 년		3 년		4 년		5년		계		남	여
			남	여	남	여	남	여	남	여	남	여	남	여		
아 동 가 족 학 과		40	2	1	6	6	2	32	-	33	-	-	10	72	6	57
의 류 학 과		80	12	26	5	19	2	30	2	35	-	-	21	110	13	93
식 품 영 양 학 과		92	6	41	5	29	8	22	10	36	-	-	29	128	26	111
간 호 대 학		440	34	123	28	128	14	166	5	78	-	-	81	495	55	462
간 호 학 과		440	34	123	28	128	11	108	5	70	-	-	78	429	52	399
간 호 학 과 (야 간)	(120)	-	-	-	-	3	58	-	8	-	-	3	66	3	63	
약 학 대 학		85	18	13	13	16	6	19	-	-	-	-	37	48	36	48
약 학 과		85	18	13	13	16	6	19	-	-	-	-	37	48	36	48
자 율 전 공 부		1,586	224	171	1	-	-	-	-	-	-	-	225	171	185	171
인문사회자율전공		760	109	104	1	-	-	-	-	-	-	-	110	104	93	104
자연과학자율전공		826	115	67	-	-	-	-	-	-	-	-	115	67	92	67
전자전기컴퓨터학부		-	1	-	4	-	2	-	2	-	-	-	9	-	3	-
글로벌인재학부		190	18	5	38	15	10	22	7	7	-	-	73	49	47	44
글로벌인재학부		70	14	4	21	15	-	-	-	-	-	-	35	19	29	19
인문사회계열		60	4	-	14	-	-	2	-	-	-	-	18	2	7	1
글로벌리더전공		-	-	-	2	-	7	16	2	3	-	-	11	19	4	17
융합생명과학전공		-	-	-	-	-	-	1	1	3	-	-	1	4	1	4
자기설계전공		-	-	-	1	-	-	-	-	-	-	-	1	-	-	-
자연과학계열		60	-	1	-	-	-	-	-	-	-	-	-	1	-	1
융합생명과학전공		-	-	-	-	-	3	3	4	1	-	-	7	4	6	2
행 정 학 부		134	51	42	29	36	-	-	-	-	-	-	80	78	62	74
합 계		15,725	6,023	2,401	4,727	2,444	3,278	2,303	3,716	2,728	15	19	17,759	9,895	11,819	8,232

* 편입학 정원(간호학과 야간) 제외

1-2-1-2 상주캠퍼스

(단위 : 명)

대학	구분	정원	재 적 생												재 학 생	
			1 년		2 년		3 년		4 년		5 년		계		남	여
			남	여	남	여	남	여	남	여	남	여	남	여		
생 태 환 경 대 학		1,070	470	102	230	92	155	67	121	52	-	-	976	313	556	264
생태환경시스템학부		240	54	26	-	-	-	-	-	-	-	-	54	26	40	25
산림환경자원전공		-	32	-	39	20	23	13	24	15	-	-	118	48	65	40
식물자원환경전공		-	39	3	35	13	21	9	11	6	-	-	106	31	60	22
생태자원응용학부		60	6	1	-	-	-	-	-	-	-	-	6	1	2	-
생물응용전공		-	2	-	15	1	17	3	20	12	-	-	54	16	34	12

대학	구분	정원	재 적 생												재 학 생	
			1 년		2 년		3 년		4 년		5 년		계		남	여
			남	여	남	여	남	여	남	여	남	여	남	여		
환경원예전공	-	1	-	2	-	-	-	9	-	-	-	12	-	8	-	
축산학과	50	-	-	-	-	-	-	-	-	-	-	-	-	-	-	
생태환경보전관광학부	42	10	-	-	-	-	-	-	-	-	-	10	-	2	-	
생태환경보전전공	-	1	1	12	1	5	4	5	7	-	-	23	13	10	6	
생태관광전공	-	17	-	6	2	8	3	2	4	-	-	33	9	19	6	
레저스포츠학과	226	118	19	74	10	69	16	50	8	-	-	311	53	176	43	
생태환경관광학부	252	48	20	-	-	-	-	-	-	-	-	48	20	42	19	
생물응용전공	-	27	2	17	11	8	5	-	-	-	-	52	18	19	15	
생태환경전공	-	14	4	10	12	4	9	-	-	-	-	28	25	11	24	
생태관광전공	-	40	14	7	13	-	5	-	-	-	-	47	32	26	31	
축산BT학부	120	18	-	-	-	-	-	-	-	-	-	18	-	-	-	
해양학과	80	43	12	13	9	-	-	-	-	-	-	56	21	42	21	
과학기술대학	2,619	1,573	239	841	198	556	208	431	172	-	-	3,401	817	1,870	663	
건설방재공학부	176	91	8	-	-	-	-	-	-	-	-	91	8	77	8	
건설방재공학전공	-	27	1	26	4	2	-	11	-	-	-	66	5	29	5	
건설환경공학전공	-	27	-	9	2	-	-	-	-	-	-	36	2	12	2	
토목공학과	116	71	-	77	1	69	3	44	4	-	-	261	8	128	5	
식품과학부	107	6	-	-	-	-	-	-	-	-	-	6	-	3	-	
식품공학전공	-	3	-	12	-	9	11	10	21	-	-	34	32	18	19	
식품영양전공	-	15	-	19	4	15	32	10	43	-	-	59	79	36	50	
기계자동차공학부	94	7	-	-	-	-	-	-	-	-	-	7	-	-	-	
기계공학전공	-	36	-	41	-	39	-	55	-	-	-	171	-	109	-	
자동차공학전공	-	12	-	25	-	24	1	21	2	-	-	82	3	54	-	
섬유패션디자인학부	322	51	53	-	-	-	-	-	-	-	-	51	53	36	46	
섬유공학전공	-	45	9	26	24	17	11	21	14	-	-	109	58	49	45	
패션디자인전공	-	27	10	24	39	17	45	10	27	-	-	78	121	37	100	
컴퓨터정보학부	343	105	16	-	-	-	-	-	-	-	-	105	16	78	14	
컴퓨터시스템공학전공	-	75	4	79	11	63	13	27	8	-	-	244	36	118	25	
컴퓨터소프트웨어전공	-	32	1	54	10	45	4	26	1	-	-	157	16	94	14	
산업전자공학과	100	79	6	29	7	4	-	11	1	-	-	123	14	78	14	
산업전자전기공학부	136	78	1	41	-	1	-	-	-	-	-	120	1	45	1	
전자공학전공	-	17	-	35	1	30	-	20	-	-	-	102	1	51	1	
전기공학전공	-	1	-	17	1	24	1	32	-	-	-	74	2	57	1	
나노소재공학부	356	89	31	-	-	-	-	-	-	-	-	89	31	71	30	
신소재공학전공	-	35	5	52	10	29	11	18	12	-	-	134	38	67	30	

대학	구분	정원	재 적 생												재 학 생	
			1 년		2 년		3 년		4 년		5 년		계		남	여
			남	여	남	여	남	여	남	여	남	여	남	여		
나노공학전공	-	35	2	33	10	14	1	1	3	-	-	83	16	35	13	
화학공학전공	-	19	-	22	5	29	12	35	15	-	-	105	32	62	24	
에너지화공전공	-	12	-	12	9	-	-	-	-	-	-	24	9	9	9	
건축도시환경공학부	214	20	1	-	-	-	-	-	-	-	-	20	1	2	1	
건축시스템공학전공	-	51	1	43	2	43	11	31	2	-	-	168	16	72	13	
건축디자인전공	-	30	1	19	4	18	4	18	11	-	-	85	20	40	9	
도시환경공학전공	-	21	-	23	3	20	11	30	8	-	-	94	22	56	18	
영양식품과학과	68	23	5	10	17	1	33	-	-	-	-	34	55	3	46	
식품외식산업학과	136	56	47	7	29	-	-	-	-	-	-	63	76	49	75	
정밀기계공학과	174	150	1	51	1	29	3	-	-	-	-	230	5	119	5	
자동차공학부	187	100	4	5	-	-	-	-	-	-	-	105	4	66	4	
친환경자동차전공	-	37	-	31	3	11	1	-	-	-	-	79	4	26	3	
지능형자동차전공	-	28	-	19	1	3	-	-	-	-	-	50	1	22	1	
융복합시스템공학부	70	60	13	-	-	-	-	-	-	-	-	60	13	60	13	
치위생학과	20	2	19	-	-	-	-	-	-	-	-	2	19	2	19	
보건복지학부	310	62	8	54	55	34	93	18	58	-	-	168	214	80	162	
보건복지학부	310	14	-	-	-	-	-	-	-	-	-	14	-	1	-	
사회복지전공	-	13	3	17	15	18	44	9	27	-	-	57	89	35	63	
아동복지전공	-	12	2	14	7	8	24	7	17	-	-	41	50	15	33	
노인보건복지전공	-	23	3	23	33	8	25	2	14	-	-	56	75	29	66	
축산대학	90	145	29	68	10	46	8	29	6	-	-	288	53	189	47	
축산학과	30	72	11	50	7	42	8	29	6	-	-	193	32	123	27	
축산공학과	30	51	8	18	3	4	-	-	-	-	-	73	11	45	10	
말/특수동물학과	30	22	10	-	-	-	-	-	-	-	-	22	10	21	10	
합	계	4,089	2,250	378	1,193	355	791	376	599	288	-	-4,833	1,397	2,695	1,136	

1-2-2 대학원

(단위 : 명)

대학원	구분	정원	재 적 생								재 학 생							
			석사		복합		박사		계		석사		복합		박사		계	
			남	여	남	여	남	여	남	여	남	여	남	여	남	여	남	여
대학원	3,432	1,374	1,186	-	-	790	576	2,164	1,762	1,200	982	-	-	683	476	1,883	1,458	
교육대학원	812	268	704	-	-	-	-	268	704	200	548	-	-	-	-	200	548	
행정대학원	175	139	44	-	-	-	-	139	44	119	30	-	-	-	-	119	30	
경영대학원	300	308	67	-	-	-	-	308	67	272	54	-	-	-	-	272	54	
보건대학원	100	20	103	-	-	-	-	20	103	20	95	-	-	-	-	20	95	

대학원	구분	정원	재 적 생								재 학 생							
			석사		복합		박사		계		석사		복합		박사		계	
			남	여	남	여	남	여	남	여	남	여	남	여	남	여	남	여
산 업 대 학 원		215	246	38	-	-	-	-	246	38	216	34	-	-	-	-	216	34
농업생명융합대학원		75	60	24	-	-	-	-	60	24	47	22	-	-	-	-	47	22
국 제 대 학 원		75	41	70	-	-	-	-	41	70	29	55	-	-	-	-	29	55
정 책 정 보 대 학 원		150	105	83	-	-	-	-	105	83	92	73	-	-	-	-	92	73
수 사 과 학 대 학 원		75	44	54	-	-	-	-	44	54	43	47	-	-	-	-	43	47
법 학 전 문 대 학 원		380	261	132	-	-	13	7	274	139	239	128	-	-	11	7	250	135
의 학 전 문 대 학 원		440	269	175	1	1	-	-	270	176	263	173	1	1	-	-	264	174
치 의 학 전 문 대 학 원		240	159	87	1	1	-	-	160	88	155	86	1	1	-	-	156	87
과 학 기 술 대 학 원		166	120	87	-	-	-	-	120	87	103	73	-	-	-	-	103	73
합	계	6,635	3,414	2,854	2	2	803	583	4,219	3,439	2,998	2,400	2	2	694	483	3,694	2,885

* 상주캠퍼스 포함

2. 학생 입학 현황

2-1 지원 대 입학 현황

2-1-1 대 학

(단위 : 명)

대학	구분	2011					2012					2013				
		정원 1)	지원자수 ²⁾		입학자수 ³⁾		정원 1)	지원자수 ²⁾		입학자수 ³⁾		정원 1)	지원자수 ²⁾		입학자수 ³⁾	
			남	여	남	여		남	여	남	여		남	여	남	여
인 문 대 학		351	1,328	2,340	140	226	351	1,773	2,807	129	250	351	1,800	2,520	162	217
국 어 국 문 학 과		36	149	288	16	22	36	187	377	11	29	36	189	395	12	26
영 어 영 문 학 과		63	174	485	14	51	63	177	476	9	58	63	199	446	30	43
사 학 과		42	234	220	25	19	42	285	268	20	27	42	286	241	22	23
철 학 과		23	140	114	16	7	23	194	116	13	11	23	178	117	11	13
불 어 불 문 학 과		29	50	215	6	24	29	88	261	9	21	29	84	212	6	24
독 어 독 문 학 과		29	103	193	10	19	29	139	262	12	17	29	155	189	12	17
중 어 중 문 학 과		23	88	211	8	15	23	136	260	8	16	23	122	243	13	13
고 고 인 류 학 과		25	104	121	14	13	25	163	205	11	15	25	160	154	10	16
일 어 일 문 학 과		29	98	197	13	18	29	127	217	11	22	29	130	183	14	18
한 문 학 과		23	66	141	7	18	23	110	160	8	18	23	104	152	13	11
노 어 노 문 학 과		29	122	155	11	20	29	167	205	17	16	29	193	188	19	13
사 회 과 학 대 학		203	773	860	98	117	214	1,490	1,836	105	136	214	1,433	1,651	133	114
정 치 외 교 학 과		29	122	90	20	10	29	253	284	17	16	29	326	325	17	18
사 회 학 과		29	118	98	20	11	29	240	229	18	15	29	225	205	20	12

대학	구분	2011					2012					2013				
		정원 1)	지원자수 ²⁾		입학자수 ³⁾		정원 1)	지원자수 ²⁾		입학자수 ³⁾		정원 1)	지원자수 ²⁾		입학자수 ³⁾	
			남	여	남	여		남	여	남	여		남	여		
지 리 학 과		29	123	89	21	10	29	202	145	14	17	29	148	99	20	12
문헌정보학과		29	72	136	8	22	29	126	276	8	25	29	130	271	14	18
심 리 학 과		29	111	185	9	22	29	254	302	11	21	29	255	292	20	14
사 회 복 지 학 과		29	114	161	7	24	40	187	315	18	27	40	199	261	27	19
신문방송학과		29	113	101	13	18	29	228	285	19	15	29	150	198	15	21
자연과학대학		425	1,771	1,351	256	182	426	2,037	1,551	246	200	425	2,347	1,860	269	186
수 학 과		39	139	115	27	13	39	155	118	24	17	39	190	122	23	19
물 리 학 과		60	241	67	50	10	61	256	86	45	16	60	256	73	44	16
화 학 과		41	149	236	13	32	41	180	236	18	27	41	186	265	21	24
통 계 학 과		39	160	169	18	22	39	177	190	17	22	39	204	198	27	16
생 명 공 학 부		131	504	394	69	66	131	529	512	69	68	131	652	630	77	62
지 질 학 과		32	122	77	23	11	32	126	73	17	17	32	157	103	20	16
천문대기과학과		26	127	82	18	9	26	129	87	17	10	26	124	122	12	16
수 의 예 과		57	329	211	38	19	57	485	249	39	23	57	578	350	45	17
경 상 대 학		337	2,139	1,517	217	137	337	2,236	1,248	234	123	337	2,317	1,350	232	132
경 제 통 상 학 부		145	992	817	80	75	145	882	472	107	55	145	909	546	99	61
경 영 학 부		192	1147	700	137	62	192	1,354	776	127	68	192	1408	804	133	71
공 과 대 학		518	4,002	1,123	425	133	585	4,466	1,414	472	162	585	4,747	1,577	475	158
신 소 재 공 학 부		82	729	167	79	14	82	718	193	70	22	82	662	219	66	25
기 계 공 학 부		116	1,285	71	121	7	126	1,300	86	131	8	126	1440	127	129	10
응 용 화 학 과		43	181	166	21	22	43	188	190	21	28	43	204	200	25	21
건 축 학 전 공		22	132	82	9	14	40	190	117	25	16	40	261	198	20	20
건 축 공 학 전 공 토 목 공 학 전 공		64	441	64	63	7	103	630	83	98	11	103	775	121	100	10
화 학 공 학 과		43	404	187	35	12	43	499	251	30	17	43	510	272	33	16
고 분 자 공 학 과		43	226	95	28	15	43	282	170	27	20	43	278	170	31	14
섬유시스템공학과		39	199	156	25	16	39	228	143	26	15	39	230	111	22	20
환 경 공 학 과		36	162	91	23	17	36	193	122	20	19	36	167	91	24	17
에 너 지 공 학 부		30	243	44	21	9	30	238	59	24	6	30	220	68	25	5
농업생명과학대학		396	1,457	1,578	200	239	396	2,178	1,846	230	239	396	2,141	1,690	267	196
응 용 생 명 과 학 부		96	386	440	45	63	94	465	463	50	57	94	477	453	54	48
농업토목공학과		22	107	21	25	1	22	220	54	19	7	22	156	34	22	4
바이오섬유소재학과		29	49	120	6	24	29	156	155	16	16	29	149	147	14	15

대학	구분	2011					2012					2013				
		정원 1)	지원자수 ²⁾		입학자수 ³⁾		정원 1)	지원자수 ²⁾		입학자수 ³⁾		정원 1)	지원자수 ²⁾		입학자수 ³⁾	
			남	여	남	여		남	여	남	여		남	여		
임학	임산공학과군	44	170	131	25	23	44	192	123	27	22	44	232	175	34	15
	농업경제학과	29	186	162	13	18	28	327	164	17	14	28	276	94	27	7
	조경학과	29	133	119	17	14	29	163	128	11	21	29	157	156	16	16
	생물산업기계공학과	22	106	20	18	5	22	202	20	24	1	22	204	31	23	2
	원예학과	35	92	138	11	27	33	90	213	10	28	33	93	156	12	27
	식품공학부	90	228	427	40	64	90	322	523	33	71	90	350	439	42	58
	농산업학과	-	-	-	-	-	5	41	3	23	2	5	47	5	23	4
예술대학		155	182	847	33	124	156	356	1,227	32	127	155	331	1,118	38	121
	음악학과	62	108	525	15	47	63	142	561	15	49	62	145	533	16	47
	국악학과	27	13	62	6	22	27	21	59	5	22	27	30	78	11	16
	미술학과	44	43	188	8	37	44	55	195	8	38	44	49	188	7	39
	시각정보디자인학과	22	18	72	4	18	22	138	412	4	18	22	107	319	4	19
사범대학		299	1,059	1,354	149	159	299	984	1,368	131	176	299	1,257	1,454	125	186
	교육학과	12	32	54	4	9	12	31	57	3	9	12	48	79	1	12
	국어교육과	35	113	260	13	23	35	133	231	12	25	35	151	294	13	23
	영어교육과	28	87	267	8	22	28	83	237	5	25	28	57	119	11	20
	유럽교육학부	(16)	(35)	(65)	(6)	(10)	(16)	(41)	(115)	(2)	(14)	(16)	42	96	3	13
	독어교육전공	8	20	33	4	4	8	25	46	2	6	8	25	42	2	6
	불어교육전공	8	15	32	2	6	8	16	69	0	8	8	17	54	1	7
	사회교육학부	(52)	(243)	(213)	(29)	(24)	(52)	(223)	(218)	(29)	(24)	(52)	246	233	25	29
	역사교육전공	17	86	69	9	8	17	77	77	12	5	17	88	73	9	8
	지리교육전공	18	70	69	8	10	18	85	78	9	10	18	69	74	7	12
	일반사회교육전공	17	87	75	12	6	17	61	63	8	9	17	89	86	9	9
	윤리교육과	17	73	87	12	6	17	63	98	6	12	17	78	124	2	16
	수학교육과	27	153	153	18	10	27	144	150	12	15	27	158	166	13	16
	과학교육학부	(70)	(258)	(178)	(34)	(37)	(70)	(200)	(169)	(36)	(36)	(70)	252	209	36	36
	물리교육전공	18	90	35	10	8	18	51	28	12	6	18	61	35	9	9
	화학교육전공	18	59	52	9	9	18	46	41	10	9	18	59	58	8	10
	생물교육전공	16	48	48	5	11	16	43	64	5	11	16	49	53	9	8
	지구과학교육전공	18	61	43	10	9	18	60	36	9	10	18	83	63	10	9
	가정교육과	18	8	63	3	15	18	20	82	5	13	18	18	90	3	15
	체육교육과	24	57	14	22	3	24	46	11	21	3	24	207	44	18	6

대학	구분	2011					2012					2013				
		정원 ¹⁾	지원자수 ²⁾		입학자수 ³⁾		정원 ¹⁾	지원자수 ²⁾		입학자수 ³⁾		정원 ¹⁾	지원자수 ²⁾		입학자수 ³⁾	
			남	여	남	여		남	여	남	여		남	여		
생활과학대학		60	37	223	10	54	86	79	557	12	82	86	129	914	10	81
아동가족학과		20	7	73	3	20	40	21	195	5	38	-	-	-	-	-
아동학부		-	-	-	-	-	-	-	-	-	-	40	47	432	5	37
의류학과		20	18	62	5	15	20	27	159	6	16	20	44	232	2	19
식품영양학과		20	12	88	2	19	26	31	203	1	28	26	38	250	3	25
간호대학		110	129	691	14	103	110	198	888	16	101	110	204	873	18	99
간호학과		110	129	691	14	103	110	198	888	16	101	110	204	873	18	99
자율전공부		431	2,341	1,798	272	168	322	2,026	1,599	191	142	332	2,078	1,920	174	170
인문사회자율전공계열		198	1,169	1,308	103	100	177	1,322	1,243	94	89	187	1,454	1,579	91	103
자연과학자율전공계열		233	1,172	490	169	68	145	704	356	97	53	145	624	341	83	67
글로벌인재학부		60	68	59	18	18	41	139	74	24	17	30	104	67	13	4
인문사회계열		30	50	43	15	15	25	114	58	21	15	-	-	-	-	-
자연과학계열		30	18	16	3	3	16	25	16	3	2	-	-	-	-	-
I T 대학		469	2,172	332	442	70	489	3,092	598	434	101	489	3,204	602	458	85
전자공학부		323	1,248	171	311	41	323	2,060	400	287	68	323	2,080	385	308	52
컴퓨터학부		98	660	131	81	24	98	576	150	83	25	98	647	164	86	22
전기공학과		48	264	30	50	5	68	456	48	64	8	68	477	53	64	11
약학대학		25	62	141	6	19	30	87	131	14	16	30	66	79	17	13
약학과		25	62	141	6	19	30	87	131	14	16	30	66	79	17	13
행정학부		67	280	173	47	23	67	414	330	37	33	67	428	344	34	34
행정학부		67	280	173	47	23	67	414	330	37	33	67	428	344	34	34
생태환경대학		190	536	199	140	67	247	1,136	445	185	82	245	1,007	402	176	83
생태환경시스템학부		60	160	72	44	25	61	284	123	46	26	60	195	77	42	25
생태환경관광학부		72	136	81	46	31	91	366	226	59	37	90	339	197	63	31
레저스포츠학과		58	240	46	50	11	55	356	47	51	8	55	354	90	42	16
해양학과		-	-	-	-	-	40	130	49	29	11	40	119	38	29	11
축산대학		60	190	33	59	7	60	223	46	58	8	90	270	70	68	26
축산학과		-	-	-	-	-	-	-	-	-	-	30	106	29	21	10
축산BT학부		60	190	33	59	7	60	223	46	58	8	-	-	-	-	-
축산공학과		-	-	-	-	-	-	-	-	-	-	30	88	10	25	6
말/특수동물학과		-	-	-	-	-	-	-	-	-	-	30	76	31	22	10

대학	구분	2011					2012					2013				
		정원 1)	지원자수 ²⁾		입학자수 ³⁾		정원 1)	지원자수 ²⁾		입학자수 ³⁾		정원 1)	지원자수 ²⁾		입학자수 ³⁾	
			남	여	남	여		남	여	남	여		남	여		
과 학 기 술 대 학		633	1,846	553	504	185	656	2,630	843	526	177	662	2,841	978	532	174
건설방재공학부		-	-	-	-	-	94	386	60	95	7	84	448	43	79	8
융복합시스템공학부		-	-	-	-	-	-	-	-	-	-	70	243	46	60	13
치 위 생 학 과		-	-	-	-	-	-	-	-	-	-	20	47	239	2	19
토 목 공 학 과		58	221	12	63	1	-	-	-	-	-	-	-	-	-	-
섬유패션디자인학부		78	75	125	34	51	88	212	296	33	61	78	156	225	35	45
컴퓨터정보학부		82	233	50	72	14	97	396	72	78	24	82	398	69	75	13
산업전자전기공학부		68	250	14	67	5	-	-	-	-	-	-	-	-	-	-
나노소재공학부		78	223	83	56	30	110	415	157	86	27	90	351	108	67	30
건축도시환경공학부		107	268	74	88	28	-	-	-	-	-	-	-	-	-	-
산업기계공학과		58	251	10	60	3	-	-	-	-	-	-	-	-	-	-
자 동 차 공 학 부		36	249	6	40	-	90	486	15	94	3	62	425	18	66	4
영양식품과학과		68	76	179	24	53	-	-	-	-	-	-	-	-	-	-
정밀기계공학과		-	-	-	-	-	58	333	9	64	1	58	313	8	63	1
산업전자공학과		-	-	-	-	-	50	287	30	47	10	50	245	23	49	5
식품외식산업학과		-	-	-	-	-	69	115	204	29	44	68	215	199	36	36
보 건 복 지 학 부		130	253	362	58	82	51	176	232	25	33	-	-	-	-	-
합 계		4,919	20,625	15,534	3,088	2,113	4,923	25,720	19,040	3,101	2,205	4,903	26,705	19,469	3,201	2,079

- 1) 전년도 이월인원 포함
- 2) 재외국민 특례입학 지원자 제외
- 3) 특별입학, 특례입학 등 포함

2-1-2 대학원

(단위 : 명)

대학	구분	2011					2012					2013				
		정원	지원자수		입학자수		정원	지원자수		입학자수		정원	지원자수		입학자수	
			남	여	남	여		남	여	남	여		남	여	남	여
대학원		1,675	1,293	1,313	822	703	1,716	1,255	1,179	835	638	1,746	1,403	1,437	1,002	828
교육대학원		325	169	547	86	240	325	118	458	72	226	325	140	487	64	157
행정대학원		70	64	23	50	17	70	50	14	40	8	70	53	20	42	13
경영대학원		120	182	49	99	21	120	185	45	101	22	120	170	38	101	22
보건대학원		40	11	79	6	34	40	12	83	8	32	40	27	79	6	34
산업대학원		86	136	16	80	9	86	105	19	81	10	86	95	18	78	16
농업생명융합대학원		30	32	13	23	7	30	22	10	18	5	30	16	11	12	10
국제대학원		30	15	25	12	17	30	27	21	15	17	30	7	28	4	20
정책정보대학원		60	66	77	39	24	60	54	59	38	24	60	59	68	28	32
수사과학대학원		30	23	43	15	16	30	24	34	13	17	30	21	36	14	17
과학기술대학원		96	71	52	50	37	59	37	30	27	17	59	39	34	28	23
의학전문대학원		110	344	373	63	47	110	387	361	74	36	110	370	312	75	35
치의학전문대학원		60	102	86	37	23	60	102	68	39	21	60	84	55	39	21
법학전문대학원		130	337	190	75	48	130	308	184	89	49	130	283	149	90	43
합계		2,862	2,845	2,886	1,457	1,243	2,866	2,686	2,565	1,450	1,122	2,896	2,767	2,772	1,583	1,271

2-2 입학성적 (정시모집)

2-2-1 인문사회계

대학	학과	인어영역			수리나형			외국어영역			사회탐구영역		
		백분위 평균	표준점 수평균	등급 평균	백분위 평균	표준점 수평균	등급 평균	백분위 평균	표준점 수평균	등급 평균	백분위 평균	표준점 수평균	등급 평균
인문대학	국어국문학과	87.29	121.24	2.62	90.62	129.90	2.10	88.10	125.86	2.43	89.38	64.62	2.17
	영어영문학과	86.51	121.00	2.49	90.60	129.94	2.11	91.83	129.66	1.94	89.06	64.17	2.20
	사학과	85.95	120.68	2.55	86.59	126.41	2.59	86.91	125.09	2.50	92.73	66.25	1.86
	철학과	83.53	119.73	2.60	88.47	128.00	2.40	86.13	124.07	2.53	91.03	65.00	1.97
	불어불문학과	86.07	120.93	2.50	86.29	126.00	2.43	89.71	127.00	2.14	87.96	63.46	2.36
	독어독문학과	84.09	120.09	2.73	83.09	123.27	2.91	88.36	126.27	2.36	90.91	65.18	2.09
	중어중문학과	85.09	120.27	2.55	93.55	132.82	1.73	86.91	124.55	2.36	91.86	65.41	1.77
	고고인류학과	81.93	119.00	2.79	90.21	129.79	2.07	84.36	122.79	2.86	88.00	64.04	2.21
	일어일문학과	82.93	119.40	2.87	88.27	127.60	2.33	89.07	126.73	2.33	91.43	65.43	1.87
	한문학과	84.10	120.10	2.70	84.70	124.90	2.70	87.30	125.10	2.50	89.15	64.15	2.25
사회과학대	노어노문학과	85.33	120.47	2.73	86.87	126.33	2.47	88.13	126.00	2.53	89.60	64.73	2.07
	정치외교학과	89.22	122.00	2.33	92.44	131.78	1.83	91.50	128.89	2.11	92.17	65.81	1.92
	사회학과	83.28	119.61	2.78	91.83	131.22	2.06	89.78	127.06	2.28	91.81	65.61	1.78
	지리학과	82.57	119.38	2.86	90.62	129.95	2.00	85.57	123.62	2.57	90.33	64.62	2.07
	문헌정보학과	87.11	121.22	2.28	88.67	128.28	2.22	87.67	125.39	2.39	88.64	63.97	2.22

대학	학과	언어영역			수리나형			외국어영역			사회탐구영역			
		백분위 평균	표준점 수평균	등급 평균	백분위 평균	표준점 수평균	등급 평균	백분위 평균	표준점 수평균	등급 평균	백분위 평균	표준점 수평균	등급 평균	
	심 리 학 과	89.48	122.22	2.09	92.87	132.48	1.74	90.09	127.57	2.30	90.96	64.96	1.98	
	사 회 복 지 학 과	85.45	120.45	2.66	91.10	130.76	1.93	85.66	123.83	2.55	89.03	64.36	2.22	
	신 문 방 송 학 과	89.17	122.13	2.13	90.61	129.83	2.17	89.78	127.61	2.13	91.39	65.54	1.89	
경 대	상 학	경 제 통 상 학 부	87.30	121.30	2.34	94.18	133.94	1.61	91.89	129.35	2.01	93.66	66.40	1.63
	경 영 학 부	88.44	121.78	2.27	94.27	134.10	1.57	91.73	129.37	2.02	93.48	66.52	1.67	
농 과	명 학	농 업 경 제 학 과	86.31	121.00	2.50	92.81	132.13	1.75	87.63	125.38	2.56	91.28	65.25	2.03
예 대	술 학	음 악 학 과	48.25	100.42	5.13	-	-	-	51.50	100.96	4.96	53.40	51.02	4.58
	국 악 학 과	24.71	83.14	6.71	-	-	-	27.43	85.14	6.29	29.50	42.93	6.07	
	미 술 학 과	64.95	110.95	3.95	-	-	-	66.15	110.35	4.05	74.03	58.10	3.28	
	시 각 정 보 디 자 인 학 과	68.88	113.12	3.65	-	-	-	66.29	110.18	4.06	76.24	58.79	3.29	
사 범 대 학	교 육 학 과	86.00	120.78	2.56	88.89	128.56	2.33	88.67	126.44	2.33	93.50	66.61	1.67	
	국 어 교 육 과	89.48	122.20	2.20	89.96	129.56	2.12	90.88	129.16	2.04	94.16	66.74	1.56	
	영 어 교 육 과	88.19	121.71	2.33	92.48	132.33	1.76	94.95	133.00	1.67	95.40	67.86	1.48	
	유 럽 어 교 육 학 부 (독 어 교 육)	83.00	119.50	3.00	86.50	125.50	2.50	88.50	126.00	2.50	86.50	62.50	2.25	
	유 럽 어 교 육 학 부 (불 어 교 육)	78.33	117.67	3.33	81.00	122.00	3.00	84.33	122.67	2.67	85.50	62.67	2.67	
	사 회 교 육 학 부 (역 사 교 육)	81.33	118.83	3.00	84.17	123.83	3.00	82.50	122.17	3.00	92.75	66.17	1.75	
	사 회 교 육 학 부 (지 리 교 육)	81.40	118.80	2.90	89.20	129.00	2.10	83.10	121.80	2.90	87.50	63.50	2.35	
	사 회 교 육 학 부 (일 반 사 회 교 육)	87.78	121.44	2.22	87.33	127.22	2.56	89.11	126.78	2.33	86.56	63.11	2.56	
	윤 리 교 육 과	88.83	122.17	2.33	90.33	130.00	2.00	88.83	126.50	2.50	80.67	61.08	2.75	
	체 육 교 육 과	82.69	119.08	2.69	88.85	128.54	2.15	80.77	120.08	3.00	86.50	62.92	2.42	
자 진 공 로 인 재 학 부	인 문 사 회 자 율 전 공	86.81	121.05	2.49	93.49	133.14	1.64	90.67	128.17	2.21	92.06	65.63	1.85	
	인 문 사 회 계 열	91.47	123.27	1.80	95.80	135.73	1.40	95.40	133.40	1.33	95.80	67.80	1.30	
행 정 학 부	행 정 학 부	88.31	121.85	2.15	90.88	130.31	1.96	90.65	128.62	2.08	90.50	65.02	1.94	
생 태 환 경 대 학	생 태 환 경 관 광 학 부 (생 태 관 광 전 공)	70.59	114.18	3.73	68.55	111.68	3.91	62.05	107.73	4.27	79.91	60.32	3.07	

2-2-2 자 연 계

대학	학과	언어영역			수리나형			수리나형			외국어영역			과학탐구영역		
		백분위 평균	표준점 수평균	등급 평균	백분위 평균	표준점 수평균	등급 평균	백분위 평균	표준점 수평균	등급 평균	백분위 평균	표준점 수평균	등급 평균	백분위 평균	표준점 수평균	등급 평균
자 연 과 학 대	수 학 과	87.11	121.37	2.42	83.79	121.21	2.74	-	-	-	85.32	123.74	2.63	87.34	63.29	2.26
	물 리 학 과	83.61	119.82	2.67	69.03	112.36	3.88	-	-	-	83.06	121.88	2.94	85.12	62.45	2.61
	화 학 과	90.27	122.73	2.05	75.91	116.50	3.41	-	-	-	89.77	127.41	2.23	89.23	63.75	2.18
	지 질 학 과	85.39	120.53	2.48	72.47	114.37	3.63	-	-	-	88.87	127.24	2.19	86.39	62.85	2.44
	통 계 학 과	83.50	119.94	2.72	68.00	111.73	4.07	82.33	122.33	3.00	80.28	119.89	3.11	86.92	62.72	2.44
	생 명 과 학 부	85.33	120.39	2.39	80.11	119.00	3.06	-	-	-	84.50	122.78	2.83	87.83	63.31	2.25
	천 문 대 기 과 학 과	88.15	121.54	2.31	64.23	109.77	4.31	-	-	-	83.85	122.85	2.69	86.81	62.77	2.35
공 과 대 학	수 의 예 과	91.62	123.31	1.97	90.48	126.38	1.97	-	-	-	96.59	135.21	1.38	94.26	65.98	1.52
	신 소 재 공 학 부	86.61	120.98	2.41	74.32	115.51	3.56	-	-	-	87.07	124.93	2.59	88.11	63.29	2.26
	기 계 공 학 부	84.54	120.22	2.62	78.31	117.89	3.20	-	-	-	87.02	125.11	2.52	88.28	63.53	2.17
	건 축 토 목 공 학 부 (건 축 학 전 공)	86.55	121.14	2.27	68.43	111.95	4.00	88.00	127.00	2.00	84.86	123.55	2.64	82.80	61.39	2.80
	건 축 토 목 공 학 부 (건 축 공 학 전 공, 토 목 공 학 전 공)	78.94	117.78	3.16	69.67	112.69	3.85	84.00	124.00	3.00	81.71	120.73	3.02	84.43	61.98	2.60
응 용 화 학 과	83.72	119.80	2.64	77.52	117.32	3.20	-	-	-	87.12	125.00	2.48	88.98	63.36	2.22	

대학	학과	언어영역			수리가형			수리나형			외국어영역			과학탐구영역		
		백분위평균	표준수준평균	등급평균	백분위평균	표준수준평균	등급평균	백분위평균	표준수준평균	등급평균	백분위평균	표준수준평균	등급평균	백분위평균	표준수준평균	등급평균
	화 학 공 학 과	88.86	122.05	2.19	83.90	121.43	2.81	-	-	-	91.76	129.52	1.95	93.95	65.62	1.57
	고 분 자 공 학 과	86.33	120.90	2.57	74.95	115.76	3.48	-	-	-	85.95	124.33	2.62	85.29	62.26	2.45
	섬 유 시 스템 공 학 과	79.59	118.15	3.00	72.07	114.07	3.67	-	-	-	81.04	120.19	3.07	84.69	61.93	2.67
	환 경 공 학 과	81.00	118.61	3.00	69.83	112.78	3.89	-	-	-	85.72	123.78	2.67	85.36	62.17	2.39
	에 너 지 공 학 부	87.64	121.43	2.36	74.14	115.36	3.64	-	-	-	87.07	125.00	2.64	87.29	63.11	2.29
농업생명과학대학	응 용 생 명 과 학 부	83.35	119.65	2.78	68.65	112.20	3.96	-	-	-	85.98	124.15	2.63	85.53	62.16	2.40
	식 품 공 학 부	80.83	118.63	2.92	67.47	111.59	3.97	92.00	131.00	2.00	85.58	123.88	2.67	85.27	62.33	2.55
	임 학 · 임 산 공 학 과 군	80.00	118.32	2.95	70.33	113.11	3.89	87.92	127.77	2.38	82.09	121.05	3.09	86.45	63.20	2.41
	원 예 과 학 과	82.71	119.29	2.57	61.32	108.21	4.42	86.50	125.50	3.00	81.48	120.48	3.05	81.69	60.88	2.86
	농 업 토 목 공 학 과	78.15	117.46	3.23	64.62	110.00	3.92	-	-	-	78.38	118.23	3.15	84.38	61.65	2.54
	바이 오 섬 유 소 재 학 과	77.00	116.94	3.18	67.58	111.75	3.83	89.00	127.80	2.40	82.12	121.41	3.00	84.82	62.35	2.56
	조 경 학 과	76.14	116.64	3.29	68.25	112.00	3.75	89.00	128.50	2.20	84.43	122.79	2.79	87.96	63.61	2.36
	생 물 산 업 기 계 공 학 과	77.91	117.27	3.27	74.82	115.73	3.55	-	-	-	78.09	118.00	3.18	82.95	61.50	2.68
사범대학	수 학 교 육 과	93.18	123.73	1.64	90.00	126.00	1.91	-	-	-	94.09	131.82	1.55	91.73	65.32	1.73
	과 학 교 육 학 부 물 리 교 육 공 전	73.86	115.57	3.57	79.43	118.57	3.14	-	-	-	85.71	123.57	2.57	80.57	60.50	3.07
	과 학 교 육 학 부 화 학 교 육 공 전	87.14	121.29	2.29	71.00	113.71	3.71	-	-	-	87.00	124.71	2.71	80.86	60.57	3.07
	과 학 교 육 학 부 생 물 교 육 공 전	84.50	120.10	2.70	74.70	115.50	3.70	-	-	-	86.70	125.00	2.60	91.20	64.50	1.95
	과 학 교 육 학 부 지 구 과 학 교 육 공 전	87.29	121.29	2.43	71.29	113.71	3.71	-	-	-	86.57	124.57	2.57	85.93	62.50	2.36
	가 정 교 육 과	83.71	119.86	2.64	54.36	104.36	4.73	84.67	124.67	3.00	87.86	125.79	2.36	78.21	59.64	3.14
생활과학대학	아 동 학 부	83.26	119.61	2.87	80.00	118.00	3.00	86.64	126.45	2.59	85.00	123.13	2.78	89.04	64.37	2.20
	의 류 학 과	84.18	120.00	2.55	56.00	105.33	4.67	89.50	128.88	2.13	85.55	123.55	2.64	85.45	62.59	2.50
	식 품 영 양 학 과	88.27	121.60	2.40	54.36	104.29	4.64	94.00	133.00	2.00	84.33	122.93	2.73	82.20	61.23	2.87
간호대학	간 호 학 과	88.58	121.86	2.26	73.60	114.83	3.62	93.80	133.27	1.73	90.35	128.18	2.23	87.69	62.98	2.29
IT대학	전 자 공 학 부	87.67	121.55	2.25	82.82	120.58	2.84	-	-	-	89.04	126.86	2.27	89.07	63.80	2.16
	컴 퓨 터 학 부	87.77	121.57	2.27	73.30	114.86	3.61	-	-	-	86.14	124.39	2.59	87.18	63.06	2.25
	전 기 공 학 과	85.19	120.39	2.58	75.23	116.00	3.52	-	-	-	88.19	125.97	2.35	87.79	63.03	2.26
	모 바 일 공 학 전 공	82.92	119.52	2.72	96.24	132.36	1.00	-	-	-	84.68	123.48	2.76	92.22	65.24	1.70
자천공부	자 연 과 학 자 율 전 공	87.00	121.17	2.41	74.97	115.67	3.40	-	-	-	87.98	125.97	2.36	88.72	63.35	2.19
생태환경대학	생 태 환 경 시 스템 학 부	60.91	109.56	4.35	39.89	95.79	5.37	65.33	109.13	4.00	59.79	106.32	4.32	64.22	54.85	4.07
	생 태 환 경 관 광 학 부 (생 물 응 용 전 공, 생 태 환 경 전 공)	56.05	107.10	4.57	42.31	97.31	5.31	63.00	107.31	4.35	55.33	103.62	4.69	64.00	54.54	4.04
	혜 양 학 과	62.48	110.00	4.04	38.37	94.84	5.63	57.63	104.63	4.50	57.89	105.04	4.56	67.22	55.96	3.98
	레 저 스포 츠 학 과	42.80	99.45	5.33	-	-	-	-	-	-	42.00	95.18	5.40	53.38	50.85	4.68
과학기술대학	건 설 방 계 공 학 부	51.91	104.81	4.77	38.92	95.08	5.46	64.31	108.63	4.06	51.30	101.09	4.92	64.72	54.92	4.08
	정 밀 기 계 공 학 과	64.51	111.05	4.11	45.42	99.16	5.19	75.33	117.17	3.50	57.49	104.97	4.57	70.42	57.22	3.70
	자 동 차 공 학 부	62.79	110.42	4.21	44.68	98.85	5.23	70.33	113.33	4.00	68.47	111.47	3.91	69.51	56.55	3.71
	산 업 전 자 공 학 과	55.30	106.60	4.60	42.89	97.26	5.48	89.00	127.67	2.33	62.20	107.90	4.27	66.88	55.67	3.98
	컴 퓨 터 정 보 학 부	59.61	108.76	4.34	43.06	97.52	5.33	70.14	113.00	3.71	59.08	105.74	4.44	66.98	55.59	3.89
	나 노 소 재 공 학 부	61.90	109.95	4.23	48.54	100.98	5.00	77.50	118.50	3.50	59.10	105.90	4.39	70.42	57.16	3.68
	식 품 의 식 산 업 학 과	59.76	108.61	4.39	39.95	95.42	5.53	68.22	111.59	3.81	61.33	107.15	4.30	67.50	55.79	3.89
	섬 유 패 션 디 자 인 학 부	56.93	107.51	4.65	34.64	91.79	5.71	60.97	106.17	4.31	54.53	103.00	4.60	58.71	52.66	4.37
	융 복 합 시 스템 공 학 부	64.10	110.90	4.12	43.87	98.23	5.23	76.67	119.33	3.00	56.83	104.40	4.55	64.71	54.92	4.05
지 위 생 학 과	72.27	114.87	3.67	54.67	104.17	4.67	74.11	115.89	3.56	73.87	114.93	3.67	80.60	60.50	2.90	

대학	학과	언어영역			수리가형			수리나형			외국어영역			과학탐구영역		
		백분위평균	표준수준평균	등급평균	백분위평균	표준수준평균	등급평균	백분위평균	표준수준평균	등급평균	백분위평균	표준수준평균	등급평균	백분위평균	표준수준평균	등급평균
축산대학	축산학과	51.71	105.00	4.86	35.20	92.50	5.70	60.45	105.73	4.45	49.05	99.71	4.95	58.71	52.90	4.31
	축산공학과	43.12	99.35	5.29	39.08	94.92	5.62	59.50	104.75	4.25	47.18	98.47	5.18	64.41	54.97	4.12
	말/특수동물학과	57.75	107.30	4.40	39.29	95.71	5.57	66.15	110.62	3.92	55.55	103.70	4.70	60.98	53.53	4.20

2-3 지역별 입학 현황

(단위 : 명)

구분 연도	대구	경북	경남	부산	울산	서울	강원	경기	충북	제주	광주	인천	충남	전남	전북	대전	기타	계
	2011	지원 17,778	6,227	3,811	2,336	1,851	619	336	894	629	145	84	200	251	270	160	336	152
	입학 2,617	927	494	338	194	94	49	144	136	21	9	23	45	22	8	46	14	5,181
2012	지원 20,541	7,845	5,333	3,052	2,167	944	500	1,338	974	264	155	308	396	378	312	496	58	45,061
	입학 2,544	940	573	361	221	100	44	139	138	16	8	25	38	24	23	65	15	5,274
2013	지원 22,333	8,115	5,329	3,166	1,951	861	474	1,185	904	273	146	236	274	287	209	441	47	46,244
	입학 2,737	913	475	288	173	100	49	135	111	26	10	19	28	24	18	48	9	5,165

- * 2011년 : 농어촌학생전형 118명, 전문계고교출신자전형 120명, 이웃사랑전형 36명, 특수교육대상자전형 8명 포함, 특례입학 51명 제외
- * 2012년 : 농어촌학생전형 147명, 특성화고교출신자전형 107명, 이웃사랑전형 42명, 특수교육대상자전형 12명, 특성화고교계직자전형 25명 포함, 특례입학 62명 제외
- * 2013년 : 농어촌학생전형 154명, 특성화고교출신자전형 54명, 이웃사랑전형 41명, 특수교육대상자전형 9명, 특성화고교계직자전형 19명 포함, 특례입학 69명 제외

2-4 입학생의 구성 현황

(단위 : 명, %)

구분	당해 연도 학생 수	졸업예정자	재수생		검정고시 기타		계	
		구성률	학생 수	구성률	학생 수	구성률		
2011	지원	29,359	81.37	6,306	17.48	414	1.15	36,079
	입학	4,083	78.81	1,047	20.21	51	0.98	5,181
2012	지원	36,075	80.06	8,229	18.26	757	1.68	45,061
	입학	4,128	78.27	1,058	20.06	88	1.67	5,274
2013	지원	36,146	78.16	9,429	20.38	669	1.46	46,244
	입학	3,825	74.06	1,276	24.7	64	1.24	5,165

* '11년 특례입학 51명 제외, '12년 특례입학 62명 제외, '13년 특례입학 69명 제외

3. 학위수여 현황

3-1 연도별 현황

3-1-1 대구캠퍼스

(단위 : 명)

대학(원)	구분	학 위 수 여 수 ¹⁾			학 위 수 여 수 누 계 ²⁾		
		학 사	석 사	박 사	학 사	석 사	박 사
2011		4,360	1,729	290	140,421	33,187	6,324
2012		4,291	1,726	329	144,712	34,913	6,653
2013		5,194	1,742	358	149,906	36,655	7,011

1) 전년도 8월 및 당해 연도 2월 졸업자

2) 개교 이래 졸업생(1953~현재)

3-1-2 상주캠퍼스

(단위 : 명)

대학(원)	구분	학 위 수 여 수 ¹⁾			학 위 수 여 수 누 계 ²⁾		
		학 사	석 사	박 사	학 사	석 사	박 사
2011		798	78	-	3,292	153	-
2012		994	87	-	4,286	240	-
2013		620	76	-	4,906	316	-

1) 전년도 8월 및 당해 연도 2월 졸업자

2) 2008년 후기 이후 졸업생

3-2 대학(원)별 현황

3-2-1 대학, 일반대학원

3-2-1-1 대구캠퍼스

(단위 : 명)

대학(원)	구분	학 위 수 여 수 ¹⁾			학 위 수 여 수 누 계 ²⁾		
		학 사	석 사	박 사	학 사	석 사	박 사
인 문 대 학		390	46	20	15,491	1,753	456
국 어 국 문 학 과		55	17	1	2,193	372	132
영 어 영 문 학 과		88	16	10	3,022	532	128
불 어 불 문 학 과		26	-	-	1,554	84	11
독 어 독 문 학 과		29	-	-	1,449	121	35
중 어 중 문 학 과		30	2	2	1,284	73	15
일 어 일 문 학 과		28	1	1	856	45	12
한 문 학 과		25	1	2	524	30	11
노 어 노 문 학 과		20	1	-	589	23	3
사 학 과		28	3	2	1,954	219	64
철 학 과		34	2	2	1,134	161	43
고 고 인 류 학 과		27	3	-	932	93	2
사 회 과 학 대 학		294	66	10	9,199	918	220
정 치 외 교 학 과 ³⁾		46	13	2	1,816	201	79
사 회 학 과		38	4	-	1,578	139	36
지 리 학 과		28	3	3	1,472	109	50
문 헌 정 보 학 과 ⁴⁾		22	6	1	1,218	115	6
심 리 학 과		54	28	1	1,099	173	22
사 회 복 지 학 과		52	4	3	1,056	105	23
신 문 방 송 학 과		54	8	-	960	76	4
자 연 과 학 대 학		552	92	50	15,466	3,285	821
수 학 과 ⁵⁾		54	12	5	2,150	382	115
물 리 및 에 너 지 학 부 물 리 학 전 공 ⁶⁾		44	13	8	1,984	465	138
물 리 및 에 너 지 학 부 에 너 지 과 학 전 공		17	-	-	53	-	-
화 학 과		50	14	8	2,296	623	161
생 물 학 과		13	-	1	1,726	308	89
지 질 학 과		51	11	1	1,524	218	48
통 계 학 과		59	6	2	1,662	201	52
생 명 공 학 부		81	-	-	811	-	-
생 명 과 학 부		-	29	23	-	181	46
생 명 과 학 부 생 명 공 학 전 공		121	-	-	252	-	-
생 명 과 학 부 생 물 학 전 공		28	-	-	57	-	-
미 생 물 학 과		-	-	1	862	262	72
유 전 공 학 과		2	-	1	799	226	48
생 화 학 과		1	-	-	298	120	19
천 문 대 기 과 학 과		31	6	-	544	98	15
컴 퓨 터 과 학 과		-	1	-	448	201	18

- 1) 전년도 8월 및 당해 연도 2월 졸업자
- 2) 개교 이래 졸업생(1953~현재)
- 3) 학사 누계는 전 법정대학 정치학과 569명 포함, 석·박사는 정치학과를 말함
- 4) 학사 누계는 전 도서관학과 72명 포함, 석사 누계는 전 도서관 정보학과 41명 포함
- 5) 석·박사 수학부는 수학과에 포함
- 6) 물리학과는 물리 및 에너지학부 물리학전공에 포함

대학(원)	구분	학 위 수 여 수 ¹⁾			학 위 수 여 수 누 계 ²⁾		
		학 사	석 사	박 사	학 사	석 사	박 사
경 상 대 학		585	55	7	14,242	1,097	252
경제통상학부		228	-	-	1,696	-	-
경제학과		1	7	3	2,508	219	73
무역학과		2	7		2,122	107	18
경영학부 ³⁾		354	40	4	6,567	639	121
회계학과		-	1		1,349	132	40
법 과 대 학		488	15	2	7,514	660	121
법학부 ⁴⁾		336	12	1	5,683	562	90
행정학과		105	3	1	1,784	98	31
행정학부 ⁵⁾		47	-	-	47	-	-
공 과 대 학		703	147	46	27,549	3,928	702
전자전기공학부 ⁶⁾		-	-	-	12,211	-	-
컴퓨터공학과 ⁷⁾		2	1	5	1,283	473	151
기계공학부 ⁸⁾		191	21	8	3,009	771	108
응용화학과 ⁹⁾		40	2	4	1,769	299	51
건축공학과 ¹⁰⁾		1	1	-	1,007	400	69
전기공학과 ¹¹⁾		-	-	-	511	-	-
토목공학과		56	-	-	1,105	353	74
화학공학과		57	16	1	1,199	191	22
고분자공학과		55	15	4	1,165	346	47
신소재공학부		56	16	5	1,673	373	57
금속신소재공학전공 ¹²⁾							
신소재공학부		46	10	1	853	192	33
전자재료공학전공 ¹³⁾							
섬유시스템공학과 ¹⁴⁾		42	5	1	813	108	20
환경공학과		77	14	9	595	196	49
건축학부		22	-	-	153	-	-
건축공학전공							
건축학부		14	-	-	130	-	-
건축학전공							
건축·토목공학부		-	46	8	-	226	21
건축·토목공학부		8	-	-	16	-	-
건축공학전공							
건축·토목공학부		24	-	-	42	-	-
토목공학전공							
건축·토목공학부		12	-	-	15	-	-
건축학전공							

- 1) 전년도 8월 및 당해 연도 2월 졸업자
- 2) 개교 이래 졸업생(1953~현재)
- 3) 학사 누계는 전 경영학과 1,924명, 전 사범대학 상업교육과 551명 포함, 학사는 경영학전공, 회계학전공을 포함, 석·박사는 경영학과를 포함
- 4) 학사 누계는 전 법정대학 법학과 졸업생 포함, 석·박사는 법학과를 말함
- 5) 학사는 공공관리전공 및 공공정책전공 포함
- 6) 학사 누계는 전 공업교육과(전자) 3명 포함
- 7) 학사 누계는 전 전자계산기공학과 21명 포함
- 8) 학사 누계는 전 공업교육과(기계) 29명 포함, 전 기계설계학과 16명 포함, 학사는 기계공학전공, 기계설계학전공 포함, 석·박사는 기계공학과를 말함
- 9) 학사 누계는 전 공업교육과(화학) 21명, 전 응용화학과 176명 포함, 석사 누계는 전 응용화학과 13명 포함
- 10) 학사 누계는 전 공업교육과(건축) 2명 포함
- 11) 학사 누계는 전 공업교육과(전기) 36명 포함
- 12) 학사 누계는 전 금속공학과 1,321명 포함, 전 금속신소재공학과 포함, 학사는 금속신소재공학과 포함, 석·박사 누계는 전 금속공학과, 금속신소재공학과 포함
- 13) 학사 누계는 전 재료공학과 11명 포함, 학사는 무기재료공학과 포함, 전 무기재료공학과 포함, 석사·박사 누계는 전 무기재료공학과 포함
- 14) 학사 누계는 전 염색공학과 528명 포함, 석·박사 누계는 전 염색공학과 71명, 12명 포함

대학(원)	구분	학 위 수 여 수 ¹⁾			학 위 수 여 수 누 계 ²⁾		
		학 사	석 사	박 사	학 사	석 사	박 사
I T 대 학		839	3	10	2,316	3,239	620
전 기 공 학 과		105	2	1	334	206	39
전 자 공 학 부 ³⁾		614	1	9	1,636	3,033	581
컴 퓨 터 학 부		120	-	-	346	-	-
농 업 생 명 과 학 대 학		534	81	28	15,040	1,997	591
응 용 생 명 과 학 부 농 학 전 공 ⁴⁾		-	12	4	1,768	343	124
응 용 생 명 과 학 부 농 화 학 전 공 ⁵⁾		-	3	1	1,517	297	114
응 용 생 명 과 학 부 농 생 물 학 전 공 ⁶⁾		-	6	5	842	170	46
응 용 생 명 과 학 부 동 물 공 학 전 공 ⁷⁾		12	10	2	982	140	14
응 용 생 명 과 학 부 식 품 공 학 전 공 ⁸⁾		4	15	5	1,000	255	61
응 용 생 명 과 학 부 생 명 식 품 공 학 전 공		57	-	-	159	-	-
응 용 생 명 과 학 부 식 물 생 명 과 학 전 공 ⁹⁾		47	-	-	352	-	-
응 용 생 명 과 학 부 응 용 생 명 화 학 전 공		-	-	-	26	-	-
응 용 생 명 과 학 부 응 용 생 물 화 학 전 공		53	-	-	118	-	-
응 용 생 물 화 학 부		15	-	-	50	-	-
원 예 학 과		-	9	1	1,672	231	64
농 업 토 목 공 학 과 ¹⁰⁾		50	1	-	1,043	115	35
마 이 오 섬 유 소 재 학 과 ¹¹⁾		42	3	-	1,132	63	31
임 학 과		46	2	1	962	120	31
농 업 경 제 학 과 ¹²⁾		53	4	3	1,062	86	20
조 경 학 과		56	5	2	1,028	102	22
생 물 산 업 기 계 공 학 과		31	8	2	460	38	24
임 산 공 학 과		41	3	2	484	37	5
식 물 생 명 과 학 부		16	-	-	63	-	-
응 용 생 물 과 학 부 응 용 생 물 화 학 전 공 ¹³⁾		-	-	-	258	-	-
생 명 식 품 공 학 부		11	-	-	62	-	-

- 1) 전년도 8월 및 당해 연도 2월 졸업자
- 2) 개교 이래 졸업생(1953~현재)
- 3) 석·박사는 전자공학과를 말함
- 4) 누계는 농학과 포함
- 5) 누계는 농화학과 포함
- 6) 누계는 농생물학과 포함
- 7) 누계는 동물공학과 포함, 학사는 동물공학과 포함
- 8) 누계는 전 식품가공학과의 학사 326명, 석사 42명, 박사 7명, 식품공학과 포함. 학사는 식품공학과 포함
- 9) 누계는 식물생명과학부 포함
- 10) 누계는 전 농공학과 학사 621명 포함, 석사 99명 포함, 박사 29명 포함
- 11) 학사 누계는 전 잠사학과 361명 포함, 석·박사는 잠사학과, 천연섬유학과 포함
- 12) 학사 누계는 전 농업경영학과 81명 포함
- 13) 누계는 응용생물화학부 포함

대학(원)	구분	학 위 수 여 수 ¹⁾			학 위 수 여 수 누 계 ²⁾		
		학 사	석 사	박 사	학 사	석 사	박 사
예 술 대 학		171	26	4	4,295	415	10
음 악 학 과 ³⁾		71	12	1	1,856	178	1
국 악 학 과		25	7	-	768	57	-
미 술 학 과 ⁴⁾		54	5	2	1,483	152	5
시각정보디자인학과		21	2	1	188	28	4
사 범 대 학		294	37	32	21,238	704	410
교 육 학 과		21	24	23	1,060	331	212
국 어 교 육 과 ⁵⁾		45	-	-	2,386	-	3
영 어 교 육 과 ⁶⁾		35	-	-	2,108	-	-
독 어 교 육 과 ⁷⁾		7	-	-	706	-	-
불 어 교 육 과 ⁸⁾		7	-	-	635	-	-
사 회 교 육 학 과		-	-	-	-	-	3
사 회 교 육 학 부 역사교육전공 ⁹⁾		14	-	-	1,320	-	-
사 회 교 육 학 부 지리교육전공 ¹⁰⁾		12	-	-	1,269	-	-
사 회 교 육 학 부 일반사회교육전공 ¹¹⁾		9	-	-	1,372	-	-
윤 리 교 육 과 ¹²⁾		21	-	1	710	21	14
수 학 교 육 과 ¹³⁾		25	-	1	2,048	-	2
과 학 교 육 학 과		-	9	5	-	53	13
과 학 교 육 학 부 물리교육전공 ¹⁴⁾		13	-	-	1,103	-	-
과 학 교 육 학 부 화학교육전공 ¹⁵⁾		18	-	-	1,223	-	-
과 학 교 육 학 부 생물교육전공 ¹⁶⁾		12	-	-	1,151	-	-
과 학 교 육 학 부 지구과학교육전공 ¹⁷⁾		14	-	-	846	2	-
가 정 교 육 과 ¹⁸⁾		25	-	-	1,450	132	44
체 육 교 육 과 ¹⁹⁾		16	4	2	1,851	165	119

- 1) 전년도 8월 및 당해 연도 2월 졸업자
- 2) 개교 이래 졸업생(1953~현재)
- 3) 학사 누계는 전 사범대학 음악교육과 33명 포함
- 4) 학사 누계는 전 사범대학 미술교육과 48명 포함
- 5) 학사 누계는 전 사범대학 국문과 112명 포함
- 6) 학사 누계는 전 사범대학 영문과 125명, 영어과 252명, 전 외국어교육과(영어전공) 675명 포함
- 7) 학사 누계는 전 사범대학 외국어교육과(독어전공) 293명, 유럽어교육학부 독어교육전공 포함, 학사는 유럽어교육학부 독어교육전공 포함
- 8) 학사 누계는 전 사범대학 외국어교육과(불어전공) 228명, 유럽어교육학부 불어교육전공 포함, 학사는 유럽어교육학부 불어교육전공 포함
- 9) 학사 누계는 전 사범대학 사회교육과(역사전공) 346명, 전 사학과 2명, 전 역사과 335명 포함
- 10) 학사 누계는 전 사범대학 사회교육과(지리전공) 333명, 전 지리과 310명 포함
- 11) 학사 누계는 전 사범대학 사회교육과(일사전공) 350명, 전 사회과 205명, 전 사회생활과 13명 포함
- 12) 학사 누계는 전 사범대학 국민윤리교육과 394명 포함, 석·박사는 국민윤리학과를 포함
- 13) 학사 누계는 전 사범대학 수학과 346명 포함
- 14) 학사 누계는 전 사범대학 과학교육과(물리전공) 313명, 전 물리과 254명 포함
- 15) 학사 누계는 전 사범대학 화학과 312명, 전 과학교육과(화학전공) 340명 포함
- 16) 학사 누계는 전 사범대학 생물과 262명, 전 과학교육과(생물전공) 331명 포함
- 17) 학사 누계는 전 사범대학 지학교육과 150명, 전 과학교육과(지학전공) 282명 포함, 석사는 지구과학과를 말함
- 18) 학사 누계는 전 사범대학 가정과 202명 포함, 석·박사는 가정학과를 말함
- 19) 학사 누계는 전 사범대학 체육과 194명 포함, 석·박사는 체육학과를 말함

대학(원)	구분	학 위 수 여 수 ¹⁾			학 위 수 여 수 누 계 ²⁾		
		학 사	석 사	박 사	학 사	석 사	박 사
의 과 대 학		2	74	48	6,477	3,174	1,950
의 학 과		2	54	28	6,477	3,116	1,818
의 과 학 과		-	20	13	-	58	22
보 건 학 과		-	-	7	-	-	110
치 과 대 학		-	22	34	1,861	919	402
치 의 학 과		-	21	34	1,861	918	402
치 의 과 학 과		-	1	-	-	1	-
수 의 과 대 학		66	12	8	2,160	382	124
수 의 학 과		66	12	8	2,160	382	124
생 활 과 학 대 학		75	19	7	1,142	221	72
가 정 관 리 학 과		-	-	-	86	-	-
아 동 가 족 학 과		22	12	4	296	73	34
의 류 학 과		26	4	-	378	46	12
식 품 영 양 학 과		27	3	3	382	102	26
간 호 대 학		159	18	3	2,574	317	88
간 호 학 과		106	18	3	2,124	317	88
간 호 학 과 (야간)		53	-	-	450	-	-
약 학 대 학		-	1	-	-	1	-
약 학 과		-	1	-	-	1	-
전자전기컴퓨터학부		37	123	35	3,044	702	67
글로벌인재학부		5	-	-	5	-	-
전자전기컴퓨터학부 제 어 시 스템 전 공		-	11	-	-	20	-
학과간 협동과정		-	58	12	-	587	93
e 비즈니스 학 ³⁾		-	-	-	-	12	-
센서및디스플레이공학 ⁴⁾		-	7	1	-	130	26
지 역 정 보 학		-	-	-	-	23	9
산 업 응 용 수 학		-	-	1	-	19	6
정 보 보 호 학		-	3	-	-	25	4
의 용 생 체 공 학 ⁵⁾		-	2	1	-	66	18
나 노 과 학 기 술		-	1	1	-	24	5
기 능 물 질 공 학		-	3	1	-	25	4
문 학 치 료 학		-	17	3	-	57	3
발 효 생 물 공 학		-	1	-	-	12	-
의 료 정 보 학		-	1	-	-	9	4
기 록 학		-	7	-	-	30	-
디지탈미디어아트학		-	2	-	-	5	-
모바일통신공학과		-	1	4	-	117	12
공 간 정 보 학 과		-	8	-	-	22	2
로 봇 공 학 과		-	-	-	-	2	-
에 너 지 과 학 과		-	2	-	-	4	-
기 후 변 화 학 과		-	3	-	-	4	-
수 산 자 원 개 발 학 과		-	-	-	-	1	-
기 타		-	-	-	293	4	-
지 리 지 질 학 과		-	-	-	47	-	-
공 업 교 육 과		-	-	-	46	-	-
공업교육과(토건)		-	-	-	5	-	-

대학(원)	구분	학 위 수 여 수 ¹⁾			학 위 수 여 수 누 계 ²⁾		
		학 사	석 사	박 사	학 사	석 사	박 사
농 예 화 학 과		-	-	-	195	4	-
합	계	5,194	906	356	149,906	24,323	6,999

- 1) 전년도 8월 및 당해 연도 2월 졸업자
- 2) 개교 이래 졸업생(1953~현재)
- 3) 석사 누계는 전 전자상거래학 4명 포함
- 4) 석사·박사 누계는 전 센서공학과 66명, 17명 포함
- 5) 석사·박사 누계는 전 의공학과 9명, 1명 포함

3-2-1-2 상주캠퍼스

(단위 : 명)

대학(원)	구분	학 위 수 여 수 ¹⁾			학 위 수 여 수 누 계 ²⁾		
		학 사	석 사	박 사	학 사	석 사	박 사
생 태 환 경 대 학		136	4	-	1,025	4	-
축 산 B T 학 과		-	1	-	-	1	-
축 산 학 과 ³⁾		26	-	-	231	-	-
생 태 과 학 과		-	3	-	-	3	-
생 태 자 원 응 용 학 부 생 물 응 용 전 공 ⁴⁾		18	-	-	115	-	-
생 태 자 원 응 용 학 부 환 경 원 예 전 공 ⁵⁾		4	-	-	139	-	-
생 태 환 경 시 스템 학 부 산 립 환 경 자 원 전 공 ⁶⁾		34	-	-	191	-	-
생 태 환 경 시 스템 학 부 식 물 자 원 환 경 전 공 ⁷⁾		12	-	-	88	-	-
생 태 환 경 보 전 관 광 학 부 생 태 환 경 보 전 전 공		6	-	-	6	-	-
생 태 환 경 보 전 관 광 학 부 생 태 관 광 전 공		1	-	-	1	-	-
레 저 스포 츠 학 과 ⁸⁾		35	-	-	254	-	-
과 학 기 술 대 학		446	-	-	2,922	-	-
토 목 공 학 과 ⁹⁾		32	-	-	343	-	-
건축 도시 환 경 공 학 부 건축 시스템 공 학 전 공 ¹⁰⁾		27	-	-	199	-	-
건축 도시 환 경 공 학 부 건축 디자인 전 공 ¹¹⁾		17	-	-	80	-	-
건축 도시 환 경 공 학 부 도시 환 경 공 학 전 공 ¹²⁾		24	-	-	107	-	-
기계 자동차 공 학 부 기계 공 학 전 공 ¹³⁾		48	-	-	244	-	-
기계 자동차 공 학 부 자동차 공 학 전 공 ¹⁴⁾		46	-	-	218	-	-
산업 전자 전기 공 학 부 전자 공 학 전 공 ¹⁵⁾		21	-	-	240	-	-
산업 전자 전기 공 학 부 전기 공 학 전 공 ¹⁶⁾		24	-	-	138	-	-
컴 퓨 터 정 보 학 부 컴 퓨 터 시 스템 공 학 전 공 ¹⁷⁾		23	-	-	214	-	-
컴 퓨 터 정 보 학 부 컴 퓨 터 소 프 트 웨 어 전 공 ¹⁸⁾		24	-	-	81	-	-
나 노 소 재 공 학 부 신 소 재 공 학 전 공 ¹⁹⁾		25	-	-	121	-	-

대학(원)	구분	학 위 수 여 수 ¹⁾			학 위 수 여 수 누 계 ²⁾		
		학 사	석 사	박 사	학 사	석 사	박 사
나노소재공학부 나노공학전공 ²⁰⁾		7	-	-	23	-	-
나노소재공학부 화학공학전공 ²¹⁾		21	-	-	111	-	-
식품과학부 식품공학전공 ²²⁾		25	-	-	177	-	-
식품과학부 식품영양전공 ²³⁾		36	-	-	351	-	-
섬유패션디자인학부 섬유공학전공 ²⁴⁾		30	-	-	122	-	-
섬유패션디자인학부 패션디자인전공 ²⁵⁾		16	-	-	153	-	-
보건복지학부		38	-	-	446	-	-
노인보건복지전공		10	-	-	10	-	-
사회복지전공 ²⁶⁾		22	-	-	234	-	-
아동복지전공 ²⁷⁾		6	-	-	202	-	-
인문사회과학대학		-	-	-	513	-	-
비즈니스경제학과		-	-	-	95	-	-
비즈니스경제학과(야)		-	-	-	91	-	-
행정학과		-	-	-	143	-	-
행정학과(야)		-	-	-	124	-	-
행정학과(산)		-	-	-	13	-	-
영어과		-	-	-	47	-	-
합 계		620	4	-	4,906	4	-

1) 전년도 8월 및 당해 연도 2월 졸업자

2) 2008년 후기 이후 졸업생

3) 학사누계에 생명자원과학대학 축산학과(야), 축산학과(산) 205명 포함

4) 학사누계에 생명자원과학대학 생물응용학과(야), 생물환경과학부 생물응용학전공(야) 97명 포함

5) 학사누계에 생명자원과학대학 환경원예학과(야), 환경원예학과(산), 생물환경과학부 환경원예학전공 135명 포함

6) 학사누계에 생명자원과학대학 산림환경자원학과, 산림환경자원학과(야) 157명 포함

7) 학사누계에 생명자원과학대학 식물자원학과(야), 생물환경과학부 식물자원학전공 76명 포함

8) 학사누계에 이공대학 사회체육학과, 사회체육학과(야), 사회체육학과(산) 219명 포함

9) 학사누계에 이공대학 토목공학과, 토목공학과(야) 311명 포함

10) 학사누계에 이공대학 건축공학과(야), 건축공학부, 건축공학부 건축공학전공 172명 포함

11) 학사누계에 이공대학 건축공학부 건축학전공 63명 포함

12) 학사누계에 이공대학 도시환경공학과 83명 포함

13) 학사누계에 이공대학 기계공학과, 기계공학과(야), 기계공학과(산) 196명 포함

14) 학사누계에 이공대학 자동차공학과, 자동차공학과(야) 172명 포함

15) 학사누계에 이공대학 전자전기공학과, 전자전기공학과(야), 전자전기공학부 전자공학전공 219명 포함

16) 학사누계에 이공대학 전자전기공학부 전기공학전공 114명 포함

17) 학사누계에 이공대학 컴퓨터공학과, 컴퓨터공학과(야) 191명 포함

18) 학사누계에 이공대학 소프트웨어공학과 57명 포함

19) 학사누계에 이공대학 신소재공학과, 신소재공학과(야) 96명 포함

20) 학사누계에 이공대학 응용화학공학부 나노공학전공 16명 포함

21) 학사누계에 이공대학 응용화학공학부, 응용화학공학과, 응용화학공학과(야) 90명 포함

22) 학사누계에 이공대학 식품공학과, 식품공학과(야) 152명 포함

23) 학사누계에 이공대학 식품영양학과, 식품영양학과(야), 식품영양학과(산) 315명 포함

24) 학사누계에 이공대학 섬유공학과, 섬유공학과(야) 92명 포함

25) 학사누계에 이공대학 의상디자인학과, 의상디자인학과(야) 137명 포함

26) 학사누계에 인문사회과학대학 사회복지학과, 사회복지학과(야), 사회복지학과(산) 212명 포함

27) 학사누계에 인문사회과학대학 아동복지학과, 아동복지학과(야), 아동복지학과(산) 196명 포함

3-2-2 특수대학원

(단위 : 명)

구 분	학위수여수 ₁₎	학위수여수누계	구 분	학위수여수 ₁₎	학위수여수누계
	석	사		석	사
교 육 대 학 원	200	5,106	지 방 자 치 전 공	7	120
교 육 철 학 전 공	1	103	법 무 행 정 전 공	12	151
교 육 행 정 전 공	9	199	개 발 행 정 전 공	-	90
교 육 심 리 전 공	12	135	경 영 대 학 원	86	1,828
상 담 심 리 전 공	20	351	재 무 관 리 전 공	-	251
교 육 방 법 전 공	-	100	비즈니스운영관리전공	-	128
교 육 사 회 학 전 공	-	49	회 계 학 전 공	2	298
국 어 교 육 전 공	10	283	전략및조직관리전공	1	325
한 문 교 육 전 공	2	121	경 영 정 보 론 전 공	1	161
영 어 교 육 전 공	21	433	시 장 론 전 공	-	4
독 어 교 육 전 공	-	49	마 케 팅 전 공	1	329
불 어 교 육 전 공	-	11	무 역 학 전 공	1	75
일 어 교 육 전 공	2	73	지 역 경 제 학 전 공	-	48
역 사 교 육 전 공	5	206	기 술 경 영 전 공	-	34
지 리 교 육 전 공	2	150	경 영 학 전 공	80	175
일 반 사 회 교 육 전 공	4	174	보 건 대 학 원	41	911
운 리 교 육 전 공	-	83	보 건 관 리 학 전 공	-	149
상 업 교 육 전 공	-	51	역학및보건통계학전공	-	73
수 학 교 육 전 공	10	388	환경및산업보건학전공	-	99
물 리 교 육 전 공	1	158	모 자 보 건 학 전 공	-	63
화 학 교 육 전 공	8	231	보 건 간 호 학 전 공	-	80
생 물 교 육 전 공	8	199	역학및건강증진학과	23	366
지 구 과 학 교 육 전 공	1	160	보 건 관 리 학 과	18	81
가 정 교 육 전 공	3	108	산 업 대 학 원	77	1,257
체 육 교 육 전 공	13	272	회 로 및 시 스템 전 공	2	63
농 업 교 육 전 공	-	47	통 신 공 학 전 공	3	118
공 업 교 육 전 공	-	60	전 자 재 료 전 공	1	36
기 술 교 육 전 공	15	192	전 산 공 학 전 공	-	73
간 호 교 육 전 공	-	34	기 계 공 학 전 공	7	124
음 악 교 육 전 공	22	266	제 어 및 계 측 공 학 전 공	2	53
미 술 교 육 전 공	16	250	반 도 체 공 학 전 공	3	40
중 국 어 교 육 전 공	-	8	금 속 신 소 재 공 학 전 공	4	39
교 육 과 정 및 교 육 공 학 전 공	7	106	응 용 화 학 전 공	-	41
교 육 사 회 및 평 생 교 육 전 공	3	28	건 축 공 학 전 공	7	123
철 학 교 육 전 공	-	1	토 목 공 학 전 공	7	147
영 양 교 육 전 공	5	27	고 분 자 공 학 전 공	-	14
행 정 대 학 원	42	1,086	전 기 공 학 전 공	7	79
일 반 행 정 전 공	17	494	무 기 재 료 공 학 전 공	-	3
도 시 행 정 전 공	6	231	섬 유 시 스템 공 학 전 공	4	30

구 분	학위수여수 ¹⁾		구 분	학위수여수 ¹⁾	
	석	사		석	사
환경공학전공	8	131	수사과학대학원	17	155
화학공학전공	-	9	법정의학과	4	30
기술정책전공	11	57	과학수사학과	9	83
컴퓨터공학전공	11	77	법의간호학과	4	42
농업생명융합대학원	24	394	과학기술대학원	72	296
농업자원학전공	4	121	생물응용학전공	2	6
생물자원이용학전공	-	43	축산학전공	3	14
농업환경공학전공	1	71	식물생명과학전공	1	6
농촌개발전공	3	74	원예학전공	7	19
환경화학전공	-	27	산림환경자원학전공	6	19
물류관리학전공	4	17	토목공학전공	6	28
식품산업공학전공	4	18	건축공학전공	3	11
농업공학전공	-	2	식품생물공학전공	4	12
환경조경학전공	8	21	기계공학전공	-	5
국제대학원	20	254	수송기계공학전공	1	3
국제경제학전공	2	35	섬유공학전공	-	-
국제경영학전공	2	61	식품영양학전공	5	16
국제정치학전공	4	39	의상디자인전공	-	3
국제법학전공	-	26	전자전기공학전공	2	3
일본학전공	-	3	화학공학전공	1	4
중국학전공	4	8	컴퓨터공학전공	1	1
유럽학전공	-	4	신소재공학전공	-	1
동북아시아학전공	-	25	체육학전공	5	20
미국학전공	1	45	건설환경공학전공	5	8
러시아학전공	1	2	아동복지학전공	4	29
아프리카학전공	1	1	사회복지학전공	16	67
북한학전공	1	1	산업경제학과	-	4
다문화학전공	4	4	영어과	-	5
정책정보대학원	56	423	행정학과	-	6
정당및선거전공	-	44	도시환경공학과	-	5
사회정책및NGO전공	8	56	환경공학과	-	1
도시및지역개발전공	8	48			
사회복지전공	15	156			
언론홍보전공	7	65			
커뮤니티및사이버심리전공	10	38			
정치리더십전공	-	3			
지식정보관리전공	3	8			
정치리더십전공	5	5	합	계	635
					11,710

1) 전년도 8월 및 당해 연도 2월 졸업자

3-2-3 전문대학원

(단위 : 명)

대학(원)	구분	학 위 수 여 수 ₁₎		학 위 수 여 수 누 계	
		석 사	박 사	석 사	박 사
법 학 전 문 대 학 원		101	1	202	5
법 학 과		101	1	202	5
의 학 전 문 대 학 원		111	1	441	7
의 학		111	-	425	-
의 과 학		-	1	16	7
치 의 학 전 문 대 학 원		61	-	275	-
치 의 학		61	-	275	-
합 계		273	2	918	12

1) 전년도 8월 및 당해 연도 2월 졸업자

3-3 수여학위별 현황

3-3-1 대구캠퍼스

(단위 : 명)

학위	구분	학 위 수 여 수 ₁₎			학 위 수 여 수 누 계 ₂₎		
		학 사	석 사	박 사	학 사	석 사	박 사
문 학		712	78	22	32,371	2,270	533
철 학		-	-	2	-	-	43
도 서 관 학		-	-	-	823	77	-
교 육 학		21	233	30	824	5,490	237
이 학		714	135	75	23,167	3,593	1,058
사 회 학		-	12	-	-	74	9
지 리 학		-	3	3	-	23	15
언 론 학		-	8	-	-	56	4
문 헌 정 보 학		22	9	1	368	46	6
체 육 학		16	4	-	1,503	165	-
경 제 학		284	21	6	7,308	416	111
경 영 학		354	127	4	7,788	2,612	161
공 학		1,634	394	100	33,359	9,571	1,484
농 학		400	88	21	13,629	2,188	527
수 의 학		66	12	8	2,160	382	124
법 학		336	12	2	5,747	562	95
행 정 학		152	45	1	1,767	1,184	31
정 치 학		46	18	2	1,816	249	79
보 건 학		-	41	7	-	911	110
의 학		2	54	28	6,477	3,116	1,818
간 호 학		159	18	3	2,574	317	88
가 정 학		25	-	-	1,662	184	44
음 악 학		96	19	1	2,589	235	1
미 술 학		54	5	2	1,545	152	5

학위	구분	학 위 수 여 수 ₁₎			학 위 수 여 수 누 계 ₂₎		
		학 사	석 사	박 사	학 사	석 사	박 사
디 자 인 학		21	2	1	161	28	4
예 술 공 학		-	2	-	-	5	-
수 산 학		-	-	-	-	1	-
약 학		-	1	-	-	1	-
치 의 학		-	21	34	1,861	918	402
조 경 학		-	5	2	-	102	15
문 학 치 료 학		-	17	3	-	57	3
의 료 정 보 학		-	1	-	-	9	4
국 제 학		-	20	-	-	254	-
상 학		-	-	-	208	-	-
정 책 정 보 학		-	8	-	-	77	-
사 회 복 지 학		-	15	-	-	144	-
언 론 홍 보 학		-	7	-	-	61	-
심 리 학		-	10	-	-	38	-
수 사 과 학		-	17	-	-	155	-
기 록 학		-	7	-	-	30	-
법 무		-	101	-	-	202	-
의 무		-	111	-	-	425	-
치 무		-	61	-	-	275	-
건 축 학		26	-	-	145	-	-
신 문 방 송 학		54	-	-	54	-	-
합 계		5,194	1,742	358	149,906	36,655	7,011

1) 전년도 8월 및 당해 연도 2월 졸업자

2) 개교 이래 졸업생 : 1953~2013. 2

3-3-2 상주캠퍼스

학위	구분	학 위 수 여 수 ₁₎			학 위 수 여 수 누 계 ₂₎		
		학 사	석 사	박 사	학 사	석 사	박 사
농 학		94	22	-	764	72	-
공 학		394	23	-	2418	88	-
이 학		42	6	-	357	19	-
미 술 학		16	-	-	153	2	-
체 육 학		35	5	-	254	21	-
경 제 학		-	-	-	186	6	-
행 정 학		-	-	-	280	6	-
문 학		38	20	-	493	102	-
관 광 학 사		1	-	-	1	-	-
합 계		620	76	-	4,906	316	-

1) 전년도 8월 및 당해 연도 2월 졸업자

2) 2008년 후기 이후 졸업생

4. 졸업상황

4-1 대구캠퍼스

(단위 : 명, %)

대학(원)	구분												
	졸업 ¹⁾	진학	취업자 ²⁾	입대자	외국인 유학생	기타	미상	취업 불가능자	건강보험 가입 제외자	취업률 ³⁾	진학률 ⁴⁾	졸업자중 교직과정 이수자	국가기술 자격 취득자
인 문 대 학	390	42	115	1	28	199	3	-	2	36.3	10.8	33	81
국 어 국 문 학 과	55	11	8	1	9	26	-	-	-	23.5	20.0	6	9
영 어 영 문 학 과	88	9	28	-	9	42	-	-	-	40.0	10.2	4	-
사 학 과	28	1	8	-	1	18	-	-	-	30.8	3.6	1	-
철 학 과	34	2	12	-	-	18	1	-	1	38.7	5.9	8	16
불 어 불 문 학 과	26	2	7	-	-	15	2	-	-	29.2	7.7	-	26
독 어 독 문 학 과	29	3	7	-	-	19	-	-	-	26.9	10.3	3	13
중 어 중 문 학 과	30	2	11	-	1	16	-	-	-	40.7	6.7	5	5
고 고 인 류 학 과	27	4	8	-	1	14	-	-	-	36.4	14.8	-	-
일 어 일 문 학 과	28	2	11	-	6	9	-	-	-	55.0	7.1	3	10
한 문 학 과	25	3	6	-	-	15	-	-	1	28.6	12.0	3	-
노 어 노 문 학 과	20	3	9	-	1	7	-	-	-	56.3	15.0	-	2
사 회 과 학 대 학	294	17	91	-	61	117	4	-	4	42.9	5.8	8	130
정 치 외 교 학 과	46	3	10	-	17	11	4	-	1	40.0	6.5	-	30
사 회 학 과	38	-	11	-	4	23	-	-	-	32.4	-	1	23
지 리 학 과	28	4	12	-	3	9	-	-	-	57.1	14.3	1	17
문 헌 정 보 학 과	22	-	6	-	2	12	-	-	2	33.3	-	2	15
심 리 학 과	54	9	12	-	14	19	-	-	-	38.7	16.7	4	5
사 회 복 지 학 과	52	-	22	-	6	24	-	-	-	47.8	-	-	16
신 문 방 송 학 과	54	1	18	-	15	19	-	-	1	48.6	1.9	-	24
자 연 과 학 대 학	552	149	118	4	11	264	2	1	3	30.7	27.0	13	124
수 학 과	54	9	13	-	1	30	-	-	1	30.2	16.7	3	13
물 리 학 과	9	-	4	-	-	4	1	-	-	44.4	-	-	-
화 학 과	50	15	21	1	-	13	-	-	-	61.8	30.0	3	6
생 물 학 과	13	5	2	-	-	6	-	-	-	25.0	38.5	-	2
지 질 학 과	51	15	12	-	-	23	-	1	-	34.3	29.4	2	14
통 계 학 과	59	5	20	-	3	31	-	-	-	39.2	8.5	1	27
천문대기과학과	31	8	8	-	-	15	-	-	-	34.8	25.8	-	9
생 명 공 학 부	84	16	11	1	-	55	1	-	-	16.4	19.0	-	25
생 명 과 학 부													
생 명 공 학 전 공	121	51	8	1	3	57	-	-	1	12.3	42.1	-	22
생 물 학 전 공	28	12	1	-	3	12	-	-	-	7.7	42.9	3	6
물 리 및 에 너 지 학 부													
물 리 학 전 공	35	12	11	-	1	11	-	-	-	50.0	34.3	1	-
에 너 지 과 학 전 공	17	1	7	1	-	7	-	-	1	50.0	5.9	-	-

대학(원)	구분												
	졸업 ¹⁾	진학	취업자 ²⁾	입대자	외국인 유학생	기타	미상	취업 불가능자	건강보험가입 제외자	취업률 ³⁾	진학률 ⁴⁾	졸업자중 교직과정 이수자	국가기술자격 취득자
경 상 대 학	585	8	293	-	24	255	-	-	5	53.5	1.4	8	303
경 영 학 부													
경 영 학 전 공	284	6	141	-	17	119	-	-	1	54.2	2.1	6	157
회 계 학 전 공	70	-	35	-	-	33	-	-	2	51.5	-	2	29
경 제 통 상 학 부	231	2	117	-	7	103	-	-	2	53.2	0.9	-	117
법 과 대 학	488	20	143	4	7	307	-	1	6	31.8	4.1	-	131
법 학 부	336	18	101	3	3	206	-	1	4	32.9	5.4	-	-
행 정 학 과	105	-	35	-	1	67	-	-	2	34.3	-	-	94
행 정 학 부													
공 공 관 리 전 공	40	1	6	1	3	29	-	-	-	17.1	2.5	-	32
공 공 정 책 전 공	7	1	1	-	-	5	-	-	-	16.7	14.3	-	5
공 과 대 학	703	96	412	1	18	170	-	-	6	70.8	13.7	6	21
컴 퓨 터 공 학 과	2	-	1	-	-	1	-	-	-	50.0	-	-	-
금 속 신 소 재 공 학 과	37	4	23	-	-	9	-	-	1	71.9	10.8	-	-
기 계 공 학 부													
기 계 공 학 전 공	111	12	81	1	-	16	-	-	1	83.5	10.8	-	-
기 계 설 계 학 전 공	80	8	63	-	-	9	-	-	-	87.5	10.0	-	-
건 축 공 학 과	1	-	-	-	-	1	-	-	-	-	-	-	-
건 축 학 부													
건 축 공 학 전 공	22	2	12	-	-	7	-	-	1	63.2	9.1	-	-
건 축 학 전 공	14	2	6	-	-	6	-	-	-	50.0	14.3	-	-
건 축 · 토 목 공 학 부													
건 축 공 학 전 공	8	3	3	-	2	-	-	-	-	100.0	37.5	-	-
토 목 공 학 전 공	24	4	9	-	3	8	-	-	-	52.9	16.7	-	-
건 축 학 전 공	12	-	7	-	2	3	-	-	-	70.0	-	-	-
토 목 공 학 과	56	1	32	-	-	23	-	-	-	58.2	1.8	1	-
화 학 공 학 과	57	7	38	-	-	12	-	-	-	76.0	12.3	-	-
고 분 자 공 학 과	55	14	25	-	1	15	-	-	-	62.5	25.5	1	-
무 기 재 료 공 학 과	35	4	20	-	-	10	-	-	1	66.7	11.4	-	-
섬 유 시 스템 공 학 과	42	9	21	-	-	11	-	-	1	65.6	21.4	3	-
환 경 공 학 과	77	10	28	-	8	31	-	-	-	47.5	13.0	-	21
신 소 재 공 학 부													
금 속 신 소 재 공 학 전 공	19	6	11	-	1	1	-	-	-	91.7	31.6	-	-
전 자 재 료 공 학 전 공	11	2	7	-	1	1	-	-	-	87.5	18.2	-	-
응 용 화 학 과	40	8	25	-	-	6	-	-	1	80.6	20.0	1	-
농 업 생 명 과 학 대 학	534	52	232	2	30	212	-	1	5	52.3	9.7	24	192
응 용 생 명 과 학 부													
식 물 생 명 과 학 전 공	47	8	19	1	1	18	-	-	-	51.4	17.0	5	20
생 명 식 품 공 학 전 공	57	17	19	-	2	19	-	-	-	50.0	29.8	5	9
응 용 생 물 화 학 전 공	53	11	15	-	-	27	-	-	-	35.7	20.8	3	14
생 명 식 품 공 학 부	11	-	6	-	-	5	-	-	-	54.5	-	-	-
식 물 생 명 과 학 부	16	-	8	-	-	8	-	-	-	50.0	-	-	3

대학(원)	구분												
	졸업 ¹⁾	진학	취업자 ²⁾	입대자	외국인 유학생	기타	미상	취업 불가능자	건강보험가입제외자	취업률 ³⁾	진학률 ⁴⁾	졸업자중 교직과정 이수자	국가기술자격 취득자
독어교육전공	6	-	1	-	-	5	-	-	-	16.7	-	-	-
불어교육전공	4	-	1	-	-	3	-	-	-	25.0	-	-	2
의과대학	2	-	-	1	-	-	1	-	-	-	-	-	-
의학과	2	-	-	1	-	-	1	-	-	-	-	-	-
수의과대학	66	13	30	2	-	21	-	-	-	58.8	19.7	-	22
수의학과	66	13	30	2	-	21	-	-	-	58.8	19.7	-	22
생활과학대학	75	9	26	-	14	25	1	-	-	50.0	12.0	4	8
아동가족학과	22	2	7	-	1	11	1	-	-	36.8	9.1	2	-
의류학과	26	2	10	-	4	10	-	-	-	50.0	7.7	2	-
식품영양학과	27	5	9	-	9	4	-	-	-	69.2	18.5	-	8
간호대학	159	7	69	-	1	78	-	-	4	46.9	4.4	3	-
간호학과	159	7	69	-	1	78	-	-	4	46.9	4.4	3	-
전자전기컴퓨터학부	37	1	19	1	-	15	1	-	-	54.3	2.7	-	2
전자전기컴퓨터학부	37	1	19	1	-	15	1	-	-	54.3	2.7	-	2
I T 대학	839	102	587	-	13	131	2	-	4	81.5	12.2	10	133
전기공학과	105	3	85	-	-	14	2	-	1	84.2	2.9	1	21
전자공학부	614	85	430	-	8	89	-	-	2	82.9	13.8	7	74
컴퓨터학부	120	14	72	-	5	28	-	-	1	72.0	11.7	2	38
글로벌인재학부	5	5	-	-	-	-	-	-	-	-	100.0	-	-
소계	5,194	566	2,228	18	215	2,101	22	4	40	51.2	10.9	121	1,238
대학원	1,262	129	705	3	125	296	2	-	2	70.3	10.2	-	-
합계	6,456	695	2,933	21	340	2,397	24	4	42	54.8	10.8	121	1,238

1) 전년도 8월 및 당해 연도 2월 졸업자

2) 취업자 = 건강보험 직장가입자+ 해외취업자+ 영농업종사자

3) 건강보험DB연계 취업률 = 취업자/(졸업자-진학자-입대자-외국인-취업불가능자-건강보험가입제외자)×100

4) 진학률 = 진학자 수/졸업자 수×100

4-2 상주캠퍼스

(단위 : 명, %)

대학(원)	구분	졸업	진학	취업자	입대자	외국인	기타	미상	취업	건강	취업률	진학률	졸업자	국가
		1)		2)		유학생			불가	보험	3)	4)	교직	기술
									능자	가입			과	자격
										제외자			이	취
													수	득
													자	자
													자	자
생태환경대학		136	14	59	5	-	56	2	-	-	50.4	10.3	1	21
축산학과		26	1	11	3	-	10	1	-	-	50.0	3.8	-	10
생태자원응용학부														
생물응용전공		18	3	7	-	-	7	1	-	-	46.7	16.7	1	-
환경원예전공		4	-	1	-	-	3	-	-	-	25.0	-	-	-
생태환경보전관광학부														
생태환경보전전공		6	3	-	-	-	3	-	-	-	-	50.0	-	-
생태관광전공		1	-	-	-	-	1	-	-	-	-	-	-	-
생태환경시스템학부														
산림환경자원전공		34	2	17	-	-	15	-	-	-	53.1	5.9	-	10
식물자원환경전공		12	3	6	-	-	3	-	-	-	66.7	25.0	-	1
레저스포츠학과		35	2	17	2	-	14	-	-	-	54.8	5.7	-	-
과학기술대학		446	31	207	6	1	194	-	-	7	51.6	7.0	3	67
토목공학과		32	3	11	1	-	16	-	-	1	40.7	9.4	-	3
건축도시환경공학부														
건축시스템공학전공		27	3	17	-	-	7	-	-	-	70.8	11.1	-	4
건축디자인전공		17	3	6	-	-	8	-	-	-	42.9	17.6	-	1
도시환경공학전공		24	-	9	-	-	15	-	-	-	37.5	-	-	10
기계자동차공학부														
기계공학전공		48	6	25	1	-	16	-	-	-	61.0	12.5	-	5
자동차공학전공		46	1	30	-	1	14	-	-	-	68.2	2.2	-	3
나노소재공학부														
신소재공학전공		25	3	10	-	-	12	-	-	-	45.5	12.0	-	2
나노공학전공		7	2	5	-	-	-	-	-	-	100.0	28.6	-	-
화학공학전공		21	-	5	-	-	15	-	-	1	25.0	-	-	9
산업전자전기공학부														
전자공학전공		21	1	8	1	-	10	-	-	1	44.4	4.8	-	-
전기공학전공		24	-	13	-	-	11	-	-	-	54.2	-	-	-
컴퓨터정보학부														
컴퓨터시스템공학전공		23	1	9	-	-	12	-	-	1	42.9	4.3	-	5
컴퓨터소프트웨어공학전공		24	2	10	1	-	11	-	-	-	47.6	8.3	-	4
식품과학부														
식품공학전공		25	3	12	-	-	10	-	-	-	54.5	12.0	2	5
식품영양전공		36	2	16	-	-	17	-	-	1	48.5	5.6	-	16

대학(원)	구분	졸업	진학	취업자	입대자	외국인	기타	미상	취업	건강	취업률	진학률	졸업자	국가
		1)		2)		유학생			불가 능자	보험 가입 제외자	3)	4)	교직 과 이 수 자	자격 취 득 자
섬유패션디자인학부														
	섬유공학전공	30	-	18	2	-	9	-	-	1	66.7	-	1	-
	패션디자인전공	16	1	3	-	-	11	-	-	1	21.4	6.3	-	-
보건복지학부														
	노인보건복지전공	10	-	4	-	-	6	-	-	-	40.0	-	-	3
	사회복지전공	22	-	9	1	-	12	-	-	-	42.9	-	-	-
	아동복지전공	6	-	3	-	-	3	-	-	-	50.0	-	1	-
소 계		620	45	282	12	1	271	2	-	7	50.8	7.3	5	91
대학원		4	-	3	-	-	1	-	-	-	75.0	-	-	-
합 계		624	45	285	12	1	272	2	-	7	51.0	7.2	5	91

1) 전년도 8월 및 당해 연도 2월 졸업자

2) 취업자 = 건강보험 직장가입자+ 해외취업자+ 영농업종사자

3) 건강보험DB연계 취업률 = 취업자/(졸업자-진학자-입대자-외국인-취업불가능자-건강보험가입제외자)×100

4) 진학률 = 진학자 수/졸업자 수×100

5. 조기졸업자 및 복수전공·부전공 이수 졸업자 현황

(단위 : 명)

대학	구분	조기졸업자			복수전공 이수 졸업자			부전공 이수 졸업자		
		2011	2012	2013	2011	2012	2013	2011	2012	2013
인문대학		11	6	12	118	106	121	103	119	149
사회과학대학		2	4	12	90	103	126	93	102	154
자연과학대학		29	28	22	55	49	65	117	110	56
경상대학		3	4	7	252	186	214	165	145	325
법과대학(행정학부)		5	4	2	10	13	24	19	26	11
공과대학		8	3	6	24	29	24	31	32	17
농업생명과학대학		5	6	9	11	9	14	53	58	25
예술대학		-	1	-	-	-	-	-	2	-
사범대학		33	48	32	54	52	60	58	28	19
생활과학대학		1	-	-	13	18	19	13	10	28
간호대학		-	-	-	-	-	-	1	-	-
IT대학(전자전기컴퓨터학부)		8	7	8	10	9	7	19	19	1
글로벌인재학부		-	-	5	-	-	-	-	-	-
소계		105	111	115	637	574	674	672	651	785
생태환경대학		2	3	3	1	1	3	-	-	-
과학기술대학		11	6	3	1	3	2	3	1	-
보건복지학부		-	-	-	-	-	5	-	-	1
인문사회과학대학		6	4	-	4	6	-	5	4	-
소계		19	13	6	6	10	10	8	5	1
합계		124	124	121	643	584	684	680	656	786

* 전년도 3월 1일부터 당해 연도 2월말까지

6. 학적변동 현황

6-1 대학

(단위 : 명)

대학	구분	휴학	복학	제적	재입학	계	재적학생수
인문대학		638	395	42	8	1,083	2,518
사회과학대학		425	334	22	4	785	1,767
자연과학대학		805	470	89	6	1,370	2,991
경상대학		1,021	759	56	11	1,847	3,499
법과대학		467	305	20	-	792	1,010
공과대학		879	733	87	17	1,716	4,193
IT대학		931	897	68	22	1,918	4,378

대학 \ 구분	휴학	복학	제적	재입학	계	재적학생수
농업생명과학대학	659	427	62	9	1,157	2,789
예 술 대 학	132	79	18	2	231	794
사 법 대 학	318	195	40	-	553	1,611
의 과 대 학	-	-	-	-	-	1
수 의 과 대 학	14	9	2	-	25	269
생 활 과 학 대 학	82	43	10	1	136	488
간 호 대 학	51	28	8	1	88	576
약 학 대 학	1	-	-	-	1	85
자 율 전 공 부	35	6	14	-	55	396
전자전기컴퓨터학부	5	3	5	-	13	9
글로벌인재학부	15	3	4	-	22	122
행 정 학 부	12	-	2	-	14	158
보 건 복 지 학 부	85	17	15	-	117	382
생 태 환 경 대 학	429	149	84	-	662	1,289
과 학 기 술 대 학	1,327	345	251	2	1,925	4,218
축 산 대 학	-	-	-	-	-	341
합 계	8,331	5,197	899	83	14,510	33,884

* 변동사항은 전년도 3월 1일부터 ~ 당해연도 2월말까지

* 학생수는 2013. 4. 1. 기준

6-2 대학원

(단위 : 명)

대학 \ 구분	휴학	복학	제적	재입학	계	재적학생수
대 학 원 (석 사)	423	168	179	9	779	2,560
(박사)	217	95	62	-	374	1,366
교 육 대 학 원	243	104	39	6	392	972
행 정 대 학 원	35	25	15	-	75	183
경 영 대 학 원	48	19	17	-	84	375
보 건 대 학 원	10	4	5	-	19	123
산 업 대 학 원	45	12	11	1	69	284
농업생명융합대학원	22	9	3	-	34	84
국 제 대 학 원	32	15	14	-	61	111
정 책 정 보 대 학 원	30	11	9	-	50	188
수 사 과 학 대 학 원	11	3	1	-	15	98
법 학 전 문 대 학 원	30	11	7	-	48	413
의 학 전 문 대 학 원	10	10	1	-	21	446
치 의 학 전 문 대 학 원	3	4	2	-	9	248
과 학 기 술 대 학 원	31	7	10	-	48	207
합 계	1,190	497	375	16	2,078	7,658

* 변동사항은 전년도 3. 1. ~ 당해 연도 2월말까지

* 학생수는 2013. 4. 1. 기준

7. 현장실습교육과정 실습 현황

(단위 : 명)

과정별		학년도	2010		2011		2012	
			하 계	동 계	하 계	동 계	하 계	동 계
계절제(7주)	실습기관수		68	45	83	54	69	49
	학생수		205	143	239	128	208	112
학기제(24주)	실습기관수		37	36	33	36	34	28
	학생수		52	45	42	41	40	40
수시제(4주)	실습기관수		50	50	40	33	44	35
	학생수		100	109	131	78	117	93
계	실습기관수		155	131	156	123	147	112
	학생수		357	297	412	247	365	245

* 과정별로 중복된 경우는 학기제에 산입하였음

8. 국내·외 대학 학생교류 현황

8-1 국내대학

(단위 : 명)

대학명	연도	2011		2012		2013	
		파 견	초 청	파 견	초 청	파 견	초 청
전 남 대 학 교		63	79	65	55	129	124
전 북 대 학 교		20	18	28	18	36	22
강 원 대 학 교		2	8	1	5	4	5
경 상 대 학 교		4	15	3	15	9	14
금 오 공 과 대 학 교		1	15	2	8	-	1
부 산 대 학 교		46	19	43	20	38	22
서 울 대 학 교		145	7	109	15	125	7
안 동 대 학 교		3	35	6	27	5	42
전 남 대 학 교		10	6	5	10	3	6
전 북 대 학 교		4	5	-	10	3	2
제 주 대 학 교		921	3	265	5	227	2
창 원 대 학 교		17	3	9	2	14	2
충 남 대 학 교		8	26	16	21	7	19
충 북 대 학 교		2	13	-	9	9	6
한 국 교 원 대 학 교		-	5	-	8	-	5
숙 명 여 자 대 학 교		28	9	19	2	18	4
대 구 외 국 어 대 학 교		-	222	-	146	1	126
대 구 교 육 대 학 교		-	19	-	24	-	3
한 국 중 합 예 술 학 교		-	-	7	-	16	-
합 계		1,274	507	578	400	644	412

* 전년도 3월 1일부터 당해 연도 2월말까지

8-2 외국대학
8-2-1 대구캠퍼스

(단위 : 명)

국가명	대학명	2011		2012		2013		
		파견	초청	파견	초청	파견	초청	
미	국	마살대학	3	1	2	1	2	1
		오클라호마대학	19	4	18	6	18	5
		미시시피주립대학	38	1	33	2	17	1
		아리조나대학	-	1	-	-	-	1
		시카고예술대학	-	1	-	-	-	-
		캘리포니아롱비치주립대학	3	1	-	-	1	1
		하와이힐로대학	2	-	-	-	-	-
		하와이마노아대학	4	-	2	-	-	1
		텍사스달라스대학	20	-	33	-	37	-
		노스캐롤라이나샬럿대학	-	1	-	1	-	-
		인디애나펜실베이니아대학	5	-	5	-	-	-
		피듀대학	-	-	1	-	-	-
		미네소타대학	-	1	-	-	-	-
		오스틴피주립대학	4	3	4	3	4	4
		노던주립대학	-	-	-	-	-	-
		노스캐롤라이나캠브로크	3	-	2	-	-	-
		캘리포니아폴러튼주립대학	15	-	5	-	6	-
		뉴욕주립대학(빙햄턴)	-	1	-	1	-	-
		뉴욕오스웨그주립대학	5	-	9	2	7	4
		위스콘신(메디슨)	-	1	-	-	-	-
		네바다대학(라스베가스)	-	-	-	-	-	1
		Pratt Institute	-	1	-	-	-	-
		사바나예술디자인대학	-	1	-	-	-	-
		오티스디자인대학	-	-	-	-	-	-
		나이약 칼리지	-	-	-	1	-	-
		뉴잉글랜드음악대학	-	-	-	1	-	1
		UC 버클리	-	-	33	-	42	-
		캠브리지대학	-	-	1	-	-	-
		인디애나사우스밴드대학	-	-	1	-	-	-
		유타대학	-	-	4	-	8	-
		노이스턴주립대학	-	-	2	-	-	-
		몬타나주립대학	-	-	2	-	2	-
		워싱턴대학	-	-	4	-	-	-
		달라스침례대학	-	-	-	-	1	-
		캘리포니아샌디에고주립대학	-	-	-	-	1	-
		인디애나펜실베이니아대학	-	-	-	-	7	-
		워싱턴주립대학	-	-	-	-	1	-
		메다이대학	-	-	-	-	1	-
		아칸소대학	-	-	-	-	3	-
		아이다호 칼리지	-	-	-	-	-	3
		뉴욕주립대학 버팔로	-	-	-	-	-	1
		텍사스주립대학 오스틴	-	-	-	-	-	2
		애쉬포드 대학	-	-	-	-	-	1

국가명	대학명	2011		2012		2013		
		파견	초청	파견	초청	파견	초청	
러 시 아	게르첸대학	2	-	2	3	1	3	
	크라스노다르대학(쿠반)	6	7	6	1	1	-	
	우수리스크사범대학	-	-	1	1	-	-	
	러시아국립인문대학	-	4	1	-	-	-	
	블라디보스톡경제대학	-	8	2	7	1	2	
	노보시비리스크대학	2	4	3	-	-	3	
중 국	막심고리키문학대학	-	-	4	1	-	1	
	청도대학	7	6	5	8	7	8	
	연변대학	2	-	-	-	-	-	
	하얼빈공업대학	8	-	10	-	10	-	
	남개대학	3	-	2	-	3	1	
	남경농업대학	-	-	-	4	-	3	
	섬서사범대학	1	3	2	2	3	3	
	정주대학	1	10	8	10	-	10	
	남경농업대학	-	2	-	-	-	-	
	중국인민대학	8	7	8	3	8	1	
	절감임업대학	-	3	-	4	-	3	
	난주대학	-	10	6	10	2	10	
	산둥대학위해분교	1	4	3	4	3	4	
	길림대학	9	2	10	2	10	8	
일 본	운남대학	2	-	-	-	-	-	
	연변과학기술대학	1	2	2	1	-	4	
	화북전력대학	-	-	-	-	2	-	
	교토대학	6	-	5	-	6	-	
	히로시마대학	2	1	2	1	-	1	
	도호쿠대학	5	-	2	-	1	1	
	도쿠시마대학	5	2	6	4	3	6	
	히로사키대학	6	3	10	2	3	2	
	나가사키대학	5	-	6	-	6	-	
	시마네대학	3	-	3	-	3	-	
	규슈대학	5	-	4	-	4	-	
	와카야마대학	1	2	4	3	-	-	
	학습원대학	2	4	2	1	5	1	
	우쓰노미야대학	3	-	2	-	3	-	
시즈오카대학	5	4	6	4	3	6		
베 트 남	도요하시기술대학	-	-	1	-	-	-	
	도야마대학	-	-	-	2	-	2	
	게이오대학	-	-	-	1	-	-	
	와카야마대학	-	-	-	-	2	1	
	즈쿠바대학	-	-	-	-	2	-	
	오차노미즈대학	-	-	-	-	1	-	
	하노이공과대학	-	1	-	-	-	-	
	필 리 핀	필리핀대학	2	1	2	-	4	1
		타마삿대학	-	2	-	-	-	-
	대 국	마히틀대학	-	-	-	-	-	1
홍콩대학		-	-	-	-	-	2	

국가명	대학명	2011		2012		2013	
		파견	초청	파견	초청	파견	초청
싱가폴	싱가폴경영대학	-	-	-	-	-	2
대만	대만청화대학	-	-	3	-	3	1
	국립정치대학	2	1	3	2	4	2
	대만교통대학	-	-	-	-	-	1
	중산대학	-	-	-	-	-	2
	대만국립대학	-	-	-	-	-	2
말레이시아	말레야대학	2	3	4	1	7	7
	푸트라말레이시아대학	-	-	-	-	-	2
	다를이만대학	-	-	-	-	-	1
영국	로버튼고든	1	-	-	-	-	-
	노샘브리아대학	2	-	2	4	7	9
호주	퀸즈랜드대학	-	1	-	-	2	2
	캔버라 대학	-	-	-	-	-	1
	디킨대학	-	-	-	-	-	2
	그리피스대학	-	-	-	-	-	2
프랑스	라로셀대학	4	-	6	4	2	2
	IPAG	5	1	5	8	5	1
	ECE	2	2	6	5	6	1
멕시코	몬테레이대학	1	-	4	-	3	4
	몬테레이공대	-	-	-	-	1	-
독일	마부르그대학	9	-	8	-	8	-
	함부르그대학	-	6	5	3	4	1
	보쿰대학	7	1	8	1	9	-
	본응용과학대학	4	4	5	1	6	1
	힐브론응용과학대학	4	3	5	6	6	6
	노르트하우젠대학	-	-	-	1	2	2
	힐브론응용과학대학(유클라)	-	-	-	-	2	-
캐나다	달하우지대학	2	-	-	2	1	3
	뉴브런즈윅대학	2	-	-	1	2	1
	웨스턴온타리오대학	-	-	-	-	-	1
폴란드	바르샤바대학	6	5	7	3	6	2
	바르샤바공과대학	5	3	5	5	7	2
	바르샤바경제대학	3	4	4	1	8	1
	그덴스크대학	4	-	4	-	4	2
	바르샤바공대(유클라)	-	-	-	-	2	-
	브로츠와프공대	-	-	-	-	5	1
네덜란드	아반스대학	5	1	6	2	5	1
	원즈하임대학	5	-	4	3	4	1
	노오드라이크대학	-	-	-	1	-	-
	유타렉대학	-	-	12	-	2	-
슬로베니아	류블리야나대학	6	4	7	2	6	6
핀란드	헬싱키메트로폴리아대학	3	2	5	3	8	-
리투아니아	빌니우스대학	4	5	7	2	8	3
	빌니우스공과대학	8	5	8	4	6	1
	ISM경영경제대학	2	4	4	5	4	-
	빌니우스공과대학(유클라)	-	-	-	-	2	-

국가명	대학명	2011		2012		2013	
		파견	초청	파견	초청	파견	초청
몽골	몽골국제대학	4	5	3	3	3	9
	부다페스트기술경제대학	6	-	5	5	6	2
헝가리	페치대학	6	-	8	1	4	2
	부다페스트기술경제대학(유클라)	-	-	-	-	2	-
스위스	FHS응용과학대학	4	2	5	1	4	3
아일랜드	리머릭대학	-	1	-	-	-	1
터키	도큐즈에이럴대학	2	-	6	1	6	3
	이스탄불공과대학	2	-	-	1	1	2
라트비아	리가공과대학	4	1	5	-	6	1
	라트비아대학	4	-	3	2	6	9
에스토니아	탈린공과대학	-	-	2	-	4	2
오스트리아	IMC Krems대학	4	-	2	-	5	2
인도네시아	인도네시아대학	-	2	-	-	-	3
카자흐스탄	카자흐스탄국립예술아카데미	-	4	-	-	-	-
계		358	180	467	181	459	233

* 전년도 3월 1일부터 당해 연도 2월말까지

8-2-2 상주캠퍼스

(단위 : 명)

국가명	대학명	2011		2012		2013	
		파견	초청	파견	초청	파견	초청
일본	우즈노미야대학	3	-	-	-	-	-
	시마네대학	-	-	-	-	1	-
미국	유타대학	-	-	-	-	1	-
인도네시아	젠티폴리테크닉대학	-	-	-	-	5	5
독일	보쿰대학	-	-	-	-	1	-

* 전년도 3월 1일부터 당해 연도 2월말까지

9. 해외 인턴십 현황

(단위 : 명, 개)

연도 국가(지역)	2011			2012			2013		
	학기제	계절제	파견회사	학기제	계절제	파견회사	학기제	계절제	파견회사
미국	43	4	35	49	1	36	24	-	19
중국	5	1	4	10	7	11	4	-	3
유럽	12	-	14	17	5	12	2	-	2
일본	1	-	1	2	-	2	1	-	1
호주	28	3	15	19	4	16	7	-	6
기타	84	19	59	97	42	57	78	-	31
합계	173	27	128	194	59	134	116	-	62

* 전년도 3월 1일부터 당해 연도 2월말까지

10. 외국인 학생 현황

(단위 : 명)

국가	연도	2011		2012		2013	
		남	여	남	여	남	여
중	국	502	507	480	494	453	467
파	키	29	4	43	2	51	3
일	본	8	17	7	22	13	18
베	트	14	6	13	4	17	9
인	도	19	7	20	9	19	9
방	글	24	5	25	3	23	2
대	만	2	2	1	5	7	3
필	리	8	10	8	6	5	5
우	즈	11	4	12	5	12	6
러	시	1	13	3	12	6	18
미	얀	1	9	1	10	1	6
몽	고	7	16	7	14	7	18
프	랑	4	7	2	-	2	5
스	리	5	5	6	5	5	4
네	팔	10	3	13	2	9	2
인	도	8	5	9	4	12	1
터	키	1	-	3	-	1	-
폴	란	4	1	2	3	3	1
기	타	46	29	58	35	73	51
합	계	704	650	713	635	719	628

* 기타국가 : 가봉, 과테말라, 남아공, 네덜란드, 뉴질랜드, 독일, 라트비아, 리투아니아, 말레이시아, 멕시코, 미국, 벨라루스, 브루나이, 세네갈, 스위스, 슬로베니아, 시리아, 아르메니아, 아일랜드, 아제르바이잔, 아프가니스탄, 알제리, 에스토니아, 에티오피아, 영국, 우크라이나, 이란, 이탈리아, 짐바브웨, 체코, 캄보디아, 캐나다, 콜롬비아, 키르기스스탄, 태국, 헝가리, 호주

11. 학생단체(동아리) 현황

11-1 대구캠퍼스

(단위 : 종, 명)

연도	동아리	학 술		종 교		봉 사		취 미		체 육		사 회		문 예		계	
		종	인원	종	인원	종	인원	종	인원	종	인원	종	인원	종	인원	종	인원
2011		12	730	9	560	24	794	7	380	18	965	5	150	18	875	93	4,454
2012		12	467	9	337	19	898	5	179	18	638	3	87	18	819	84	3,425
2013		11	425	9	263	9	388	5	113	17	587	3	107	17	757	71	2,640

11-2 상주캠퍼스

(단위 : 종, 명)

연도	학술		종교		봉사		취미		체육		문예		계	
	종	인원	종	인원	종	인원	종	인원	종	인원	종	인원	종	인원
2011	9	147	5	89	4	134	5	80	10	201	4	69	37	720
2012	8	168	6	116	5	151	4	135	8	162	4	79	35	811
2013	11	183	5	97	4	70	3	63	8	174	4	80	35	667

12. 학생 사회봉사 참여 현황

(단위 : 명)

연도	구분	농촌	교육	노인	보건	문화	사무	국제	아동	장애	캠퍼스	환경	계
		봉사			의료		행정	협력	청소년	인			
2010		656	564	39	123	115	44	55	136	225	204	264	2,425
2011		840	489	34	119	37	157	98	52	68	167	450	2,511
2012		184	664	36	228	129	73	159	120	76	1,366	81	3,116

* 2012년부터 상주캠퍼스 자료를 본교에 포함

13. 학생 해외 봉사활동 현황

(단위 : 명)

연도	국가	미얀마	러시아	베트남	필리핀	몽골	라오스	인도	인도	캄보디아	방글라데시	기타	계
								네시아					
2011		-	-	1	39	61	120	20	80	-	-	3	324
2012		-	1	-	40	2	100	-	1	1	40	2	187
2013		60	-	20	42	1	101	-	-	33	-	5	262

* 전년도 3월 1일부터 당해 연도 2월말까지

* 본교 주관 해외봉사 참여인원 외에 타기관(PAS, 대사협) 해외봉사 참여인원도 포함

14. Global Challenger Program 참여 현황

(단위 : 명)

연도	구분	참가인원(명)				지역(팀)			
		교직원	대학원	학부생	계	유럽권	아시아권	미주권	계
2011		41	28	327	396	24	25	25	74
2012		48	-	237	285	19	14	15	48
2013		18	7	85	110	7	6	5	18

* 전년도 4월 1일부터 당해 연도 3월말까지

* 상주캠퍼스 포함

15. 명예박사 학위수여 현황

(단위 : 명)

학위	연도 2003 이전	2004	2005	2006	2007	2008	2009	2010	2011	2012	2013	누 계	
												내국인	외국인
문 학	18	-	-	-	-	-	-	-	-	-	-	13	5
경 영 학	5	1	-	-	-	-	-	-	-	1	1	8	-
정 치 학	4	-	-	-	-	-	1	-	-	-	-	4	1
이 학	5	-	-	-	-	-	-	-	-	-	-	4	1
경 제 학	2	-	-	-	-	-	-	-	-	-	-	1	1
법 학	9	-	-	-	-	-	-	-	-	1	1	8	3
공 학	1	-	-	1	1	-	-	-	-	-	-	3	-
농 학	5	-	-	-	-	-	-	1	-	-	-	3	3
수 의 학	1	-	-	-	-	-	-	-	-	-	-	-	1
의 학	2	-	-	-	-	-	-	-	-	-	-	1	1
철 학	2	-	-	-	-	-	-	-	-	-	-	1	1
교 육 학	-	-	-	-	-	1	-	-	-	-	-	1	-
행 정 학	1	-	-	-	-	-	-	-	-	-	-	1	-
합 계	55	1	-	1	1	1	1	1	-	2	2	48	17

* 전년도 3월 1일부터 당해 연도 2월말까지

16. 명예학생 현황

16-1 학생 현황

(단위 : 명)

연도	구분	정원	현 원						수 료 자 수			수 료 자 수 누 계		
			재 적 생			재 학 생			남	여	계	남	여	계
			남	여	계	남	여	계						
대 학	2011	750	28	33	61	19	27	46	6	11	17	788	730	1,518
	2012	750	19	28	47	8	15	23	5	4	9	793	734	1,527
	2013	750	10	16	26	2	7	9	6	8	14	799	742	1,541
대 학 원	2011	300	72	79	151	63	65	128	13	28	41	275	272	547
	2012	300	82	95	177	68	69	137	8	6	14	283	278	561
	2013	300	47	72	119	35	50	85	36	31	67	319	309	628

16-2 연령별 학생수

(단위 : 명)

연도	구분	50~54		55~59		60~64		65~69		70~74		75~79		80세 이상		계	
		남	여	남	여	남	여	남	여	남	여	남	여	남	여	남	여
대학	2011	-	-	9	11	11	16	5	3	1	3	2	-	-	-	28	33
	2012	-	-	3	5	8	13	4	6	2	4	2	-	-	-	19	28
	2013	-	-	3	4	3	9	2	1	1	2	1	-	-	-	10	16
대학원	2011	-	3	5	1	12	15	19	30	21	20	12	7	3	3	72	79
	2012	-	3	3	11	17	13	15	26	22	28	16	9	9	5	82	95
	2013	-	2	-	8	14	14	8	21	17	18	7	7	1	2	47	72

16-3 학력별 학생수

(단위 : 명)

연도	구분	국졸		중졸		고졸		고퇴		전문대졸		대졸		대퇴		대학원졸		기타		계	
		남	여	남	여	남	여	남	여	남	여	남	여	남	여	남	여	남	여	남	여
대학	2011	1	2	4	5	7	11	-	3	3	4	8	3	-	2	2	-	3	3	28	33
	2012	-	2	3	2	5	10	-	3	3	4	6	1	-	2	1	-	1	4	19	28
	2013	-	-	1	-	3	3	-	3	2	2	3	3	-	2	-	-	1	3	10	16
대학원	2011	-	2	4	8	20	18	-	1	1	3	31	29	-	-	3	1	13	17	72	79
	2012	-	3	4	8	20	20	-	2	2	1	35	36	-	1	4	1	17	23	82	95
	2013	-	3	3	7	15	19	-	2	2	1	14	24	-	-	3	1	10	15	47	72

16-4 경력별 학생수

(단위 : 명)

연도	구분	일반공무원		교육공무원		회사원		자영업		종교인		기타		계	
		남	여	남	여	남	여	남	여	남	여	남	여	남	여
대학	2011	6	1	3	1	7	1	7	6	-	2	5	22	28	33
	2012	4	1	2	1	5	-	5	5	-	2	3	19	19	28
	2013	2	-	1	2	3	-	3	1	-	-	1	13	10	16
대학원	2011	28	23	4	1	7	3	16	12	1	3	16	37	72	79
	2012	32	24	4	1	8	4	16	14	1	3	21	49	82	95
	2013	14	8	1	1	8	3	11	14	1	5	12	41	47	72

16-5 수강과목별 학생수 (대학)

(단위 : 명)

연도	계열	인문계열	사회계열	자연계열	예체능계열	합계
	2011	1	42	43	8	30
2		39	39	4	8	90
2012	1	16	20	3	4	43
	2	5	28	3	3	39
2013	1	11	8	1	2	22

* 당해 연도 1학기 및 전년도 2학기

V. 시설

1. 시설 현황
2. 실험·실습 설비 보유 현황
3. 일반비품 현황
4. 전화기 회선 보유 현황
5. 후생·복지시설 현황

1. 시설 현황

1-1 토 지

(단위 : m²)

연도	시설	교 지	실 습 장	연 습 립	수 련 원	부설학교		기 타	계
						초 등	중·고 등		
2011		1,342,474	559,794	9,049,855	55,620	9,633	23,911	499,939	11,541,226
2012		1,347,452	559,794	9,049,855	55,620	9,633	23,918	500,646	11,546,918
2013	계	1,346,732	559,794	9,038,456	55,620	9,578	23,918	500,646	11,534,744
	대구	828,563	533,939	8,638,262	55,620	9,578	23,918	450,820	10,540,700
	상주	518,169	25,855	400,194	-	-	-	49,826	994,044
	대구 캠퍼스	828,563	533,939	8,638,262	55,620	9,578	23,918	450,820	10,540,700
	산 격 동	786,356	-	-	-	-	-	-	786,356
	동 인 동	42,207	-	-	-	-	-	-	42,207
	칠 곡	-	-	-	-	-	-	100,860	100,860
	매 여 동	-	-	1,003,392	-	-	-	-	1,003,392
	청 송	-	-	6,345,593	-	-	-	-	6,345,593
	군 위	-	533,939	1,289,277	-	-	-	6,321	1,829,537
	부 설 학 교	-	-	-	-	9,578	23,918	-	33,496
	수 련 원	-	-	-	55,620	-	-	-	55,620
	구 미 (해 평)	-	-	-	-	-	-	343,639	343,639
	상 주 캠퍼스	518,169	25,855	400,194	-	-	-	49,826	994,044

* 병원 및 치과병원 토지는 제외됨

1-2 건 물

(단위 : m²)

연도	시설	사 무 실		강 의 실		연 구 실		실 험 실 습 실		도 서 실 면 적	기 타 면 적	계 면 적
		실 수	면 적	실 수	면 적	실 수	면 적	실 수	면 적			
2011		403	20,192.79	508	45,351.97	2,382	84,699.17	832	51,660.49	31,477.85	399,021.02	632,403.29
2012		409	20,683.18	642	51,943.18	2,408	85,950.68	800	51,986.18	31,821.30	431,032.68	673,417.20
2013	계	431	21,006.74	674	52,580.28	2,551	89,122.34	801	54,099.58	31,112.48	438,389.47	686,310.89
	대구	372	18,604.63	613	47,582.13	2,406	85,554.55	644	40,780.18	27,591.52	383,787.26	603,900.27
	상주	59	2,402.11	61	4,998.15	145	3,567.79	157	13,319.40	3,520.96	54,602.21	82,410.62
	대구 캠퍼스	372	18,604.63	613	47,582.13	2,406	85,554.55	644	40,780.18	27,591.52	383,787.26	603,900.27
	산 격 동	324	16,870.80	552	42,370.28	1,964	71,585.20	528	32,960.80	25,969.39	312,399.73	502,156.20
	동 인 동	30	1,149.17	44	4,157.42	274	8,234.10	86	5,607.67	1,622.13	29,091.28	49,831.77
	칠 곡	13	334.28	9	466.49	158	5,474.25	15	1,420.78	-	4,201.43	11,897.23
	부 설 학 교	-	-	-	-	-	-	-	-	-	25,082.96	25,082.96
	수 련 원	2	50.13	-	-	-	-	-	-	-	3,573.83	3,623.96
	매 여 동	-	-	-	-	-	-	-	-	-	719.62	719.62
	기 타	3	200.25	8	617.94	10	261.00	15	790.93	-	8,718.41	10,588.53
	상 주 캠퍼스	59	2,402.11	61	4,998.15	145	3,567.79	157	13,319.40	3,520.96	54,602.21	82,410.62

* 사무실, 강의실, 연구실, 실험실습실, 도서관은 공유면적을 제외한 실면적임

1-3 시설 보유기준

(단위 : m²)

연도		시설	교육기본시설 (연구시설포함)	지원시설	기숙시설 ¹⁾	소 계	부속시설 및 기타	합 계	
2011	기	준	464,822	기본시설에 포 함	-	-	-	-	
	보	유	550,791		7,714	558,505	73,903	632,408	
	보유율 (%)		118.50		-	-	-	-	
2012	기	준	470,655	기본시설에 포 함	-	-	-	-	
	보	유	581,459		7,714	589,173	84,245	673,418	
	보유율 (%)		123.50		-	-	-	-	
2013	계	기	준	468,286	기본시설에 포 함	-	-	-	-
		보	유	594,507		7,714	602,221	84,090	686,311
		보유율 (%)		127.0		-	-	-	-
	대구	기	준	396,268	기본시설에 포 함	-	-	-	-
		보	유	528,699		6,700	535,399	68,501	603,900
		보유율 (%)		133.4		-	-	-	-
	상주	기	준	72,018	기본시설에 포 함	-	-	-	-
		보	유	65,808		1,014	66,822	15,589	82,411
		보유율 (%)		91.4		-	-	-	-

1) 기숙시설은 교직원, 교수아파트, 총장 공관 면적임

* 기준면적은 2013.4.1.재학생기준임

1-4 건물별 현황

1-4-1 대구캠퍼스

(단위 : m²)

건물명	구분	층수	준공 연도	사무실		강 의 실 ¹⁾		연구실		실험실습실		기 타 면적	합 계 면적
				실수	면적	실수	면적	실수	면적	실수	면적		
산 격 동	-	-	-	324	16,870.80	552	42,370.28	1,964	71,585.20	528	32,960.80	338,369.12	502,156.20
본 관	5	1960	26	1,655.70	-	-	-	-	-	-	3,660.55	5,316.25	
중앙도서관	지, 5	1981	6	1,304.03	-	-	-	-	-	-	26,446.73	27,750.76	
박물관	4	1956	5	319.31	1	140.16	-	-	-	-	5,063.00	5,522.47	
대강당	지, 3	1983	1	43.99	2	190.00	-	-	11	281.83	7,359.16	7,874.98	
정보전산원	지, 4	1987	7	433.57	-	-	2	60.30	15	1,029.94	4,664.62	6,188.43	
종합정보센터	지, 5	1998	3	76.00	-	-	2	120.00	5	465.00	2,643.63	3,304.63	
복지관	지, 4	1993	9	627.50	1	69.12	-	-	-	-	8,967.31	9,663.93	
복현회관	4	1981	2	112.00	2	256.00	-	-	-	-	3,219.60	3,587.60	
성실관(기숙사A동)	지, 4	1989	-	-	-	-	-	-	-	-	4,455.73	4,455.73	
금지관(기숙사B동)	지, 5	1982	-	-	-	-	-	-	-	-	5,675.60	5,675.60	
협동관(기숙사C동)	지, 4	1987	-	-	-	-	-	-	-	-	4,314.14	4,314.14	
봉사관(기숙사D동)	지, 5	1997	-	-	-	-	-	-	-	-	4,822.64	4,822.64	
진리관(기숙사E동)	지, 5	2000	4	181.80	-	-	-	-	-	-	4,628.34	4,810.14	
화목관(기숙사F동)	지, 5	2000	-	-	-	-	-	-	-	-	5,525.08	5,525.08	
면학관(기숙사G동)	2	1996	-	-	-	-	-	-	-	-	882.00	882.00	
기숙사문화관	지, 2	1988	2	90.00	-	-	-	-	-	-	3,517.00	3,607.00	

구분 건물명	층수	준공 연도	사 무 실		강 의 실 ₁₎		연 구 실		실험실습실		기 타 면 적	합 계 면 적
			실수	면적	실수	면적	실수	면적	실수	면적		
고 가 수 조	-	1982	-	-	-	-	-	-	-	-	-	-
백호관(제1학생회관)	지, 6	2000	-	-	-	-	-	-	-	-	7,259.86	7,259.86
IT대학1호관(제2학생회관)	지, 5	1978	1	35.00	3	221.62	13	567.60	2	210.14	3,019.88	4,054.24
인 문 대 학	지, 4	1979	6	262.80	26	1,735.20	18	532.80	4	324.00	2,839.20	5,694.00
대 학 원 동	지, 5	1997	9	207.90	26	1,162.05	74	1,722.00	2	69.30	2,966.00	6,127.25
교 수 연 구 동	지, 4	1968	5	159.30	22	349.20	12	243.90	1	18.90	1,406.40	2,177.70
사 회 과 학 대 학	지, 5	1983	11	341.25	24	2,187.70	66	1,631.16	23	1,324.74	4,999.73	10,484.58
자 연 과 학 대 학	지, 4	1981	7	342.00	12	914.40	49	1,368.00	5	428.40	2,640.80	5,693.60
제 1 과 학 관	5	1961	2	59.85	6	645.57	68	2,272.99	8	454.79	2,887.84	6,321.04
제 2 과 학 관	지, 5	1976	3	91.00	11	854.67	66	2,217.62	20	1,102.75	2,460.57	6,726.61
화 학 관	지, 3	1986	3	122.50	8	676.20	49	2,135.35	12	918.75	2,518.92	6,371.72
생 물 관	지, 4	1990	3	70.20	9	621.36	75	2,531.52	20	772.92	2,256.30	6,252.30
경 상 대 학	5	1979	-	-	24	1,864.80	21	529.20	2	50.40	3,232.80	5,677.20
제2합동강의동	지, 5	1981	2	124.80	9	699.60	48	2,218.40	16	606.00	2,216.40	5,865.20
조형관(제3합동강의동)	지, 4	1981	2	94.00	5	634.50	-	-	17	1,943.20	1,859.02	4,530.72
제4합동강의동	지, 5	1992	5	162.97	23	2,531.27	10	231.00	11	672.82	3,780.95	7,379.01
법 과 대 학	지, 8	1995	10	440.28	25	2,578.86	66	2,075.04	2	227.56	8,011.27	13,333.01
공 대 1 호 관	4	1972	4	151.55	6	461.30	41	1,451.47	21	694.05	1,440.93	4,199.30
공 대 2 호 관	4	1975	4	224.50	6	634.50	51	1,773.00	11	679.50	1,742.20	5,053.70
공 대 3 호 관	5	1976	3	85.40	9	571.90	47	1,862.00	11	767.50	2,038.68	5,325.48
공 대 4 호 관	1	1976	-	-	-	-	17	690.60	7	516.00	195.07	1,401.67
IT대학2호관(공대5호관)	지, 3	1979	2	108.00	2	449.64	15	878.35	51	3,792.15	5,167.41	10,395.55
공 대 6 호 관	지, 6	1980	8	485.40	12	1,267.74	57	2,403.01	1	36.40	2,507.05	6,699.60
공 대 7 호 관	지, 4	1980	2	74.00	5	256.80	20	657.60	14	633.20	2,503.55	4,125.15
공 대 8 호 관	지, 4	1990	2	91.00	9	747.25	32	1,177.40	17	841.75	2,334.60	5,192.00
공 대 9 호 관	지, 5	1995	5	196.00	13	906.50	82	3,111.50	11	514.50	2,837.65	7,566.15
IT대학3호관(공대10호관)	지, 9	1995	8	522.00	23	2,178.00	124	4,536.00	4	211.00	4,936.20	12,383.20
IT대학3호관(공대11호관)	지, 6	1999	-	-	5	385.00	67	3,025.00	13	1,229.94	4,310.72	8,950.66
공 대 1 2 호 관	지, 5	1999	-	-	21	1,950.48	14	777.60	32	2,676.24	4,269.15	9,673.47
동물사육장(자연)	1	1986	-	-	-	-	4	55.49	-	-	2.11	57.60
농 대 1 호 관	지, 5	1965	13	570.09	18	1,190.06	126	4,583.20	11	437.26	5,010.65	11,791.26
농 대 2 호 관	지, 5	1980	5	126.00	12	864.00	65	2,520.40	6	356.40	2,824.42	6,691.22
농 대 3 호 관	지, 5	1994	6	124.20	18	993.60	79	2,421.90	5	331.20	2,011.10	5,882.00
농대사과센터	지, 3	1997	2	94.50	2	267.75	14	535.50	-	-	618.06	1,515.81
온 실 (1)	지, 1	1995	1	40.00	-	-	-	-	-	-	908.70	948.70
숙 사	1	1993	-	-	-	-	-	-	-	-	95.70	95.70
온 실 (2)	1	1981	-	-	-	-	-	-	-	-	274.80	274.80
농산물가공동	1	1995	-	-	-	-	7	336.00	-	-	-	336.00
사과포장개발실	1	1999	-	-	-	-	1	84.00	2	252.00	-	336.00

건물명	구분	층수	준공연도	사무실		강의실 ¹⁾		연구실		실험실습실		기타면적	합계면적
				실수	면적	실수	면적	실수	면적	실수	면적		
옥수수저장창고		1	1999	-	-	-	-	-	-	-	-	134.40	134.40
예술대학	지, 4	4	1984	5	226.14	3	285.30	18	632.70	45	1,805.03	1,510.99	4,460.16
조소동	지, 4	4	1997	-	-	1	31.68	13	547.95	31	2,690.51	2,746.81	6,016.95
생명공학관 (교양과정동)	4	4	1971	2	91.50	10	943.50	59	2,452.40	2	160.80	2,153.20	5,801.40
사범대학	5	5	1971	12	489.60	11	803.74	43	1,468.80	9	712.00	3,150.25	6,624.39
교육대학원	3	3	1958	2	75.05	6	441.23	1	44.53	3	141.67	1,444.36	2,146.84
제1체육관	지, 2	2	1972	2	61.20	0	0.00	16	659.95	4	306.05	2,642.30	3,669.50
제2체육관	지, 2	2	2000	2	157.05	4	1,404.00	3	162.00	-	-	3,475.23	5,198.28
학군단창고	1	1	1980	-	-	-	-	-	-	-	-	33.00	33.00
우당교육관	지, 4	4	1995	2	77.76	22	871.92	17	440.64	7	473.04	1,469.52	3,332.88
생활과학대학	지, 4	4	1996	5	185.50	14	910.35	26	796.25	23	1,237.25	2,550.73	5,680.08
수의과대학1	지, 5	5	1992	3	122.40	5	477.40	51	1,611.18	5	261.80	2,327.94	4,800.72
수의대해부학실습실	지, 1	1	2007	-	-	-	-	4	279.88	3	149.54	22.60	452.02
동물병원	지, 1	1	2004	3	120.57	2	154.92	15	573.74	-	-	1,776.70	2,625.93
공동실험실습관	지, 4	4	1989	19	633.00	2	199.20	73	3,619.98	-	-	3,519.51	7,971.69
환경과학기술연구소	2	2	1987	-	-	-	-	-	-	-	-	355.50	355.50
환경과학기술연구소창고	1	1	1988	-	-	-	-	-	-	-	-	60.00	60.00
학군단	3	3	1986	1	77.22	-	-	3	64.35	-	-	2,373.67	2,515.24
출판부	2	2	1971	2	75.00	-	-	-	-	-	-	309.60	384.60
영선동	지, 1	1	1982	1	50.00	-	-	-	-	-	-	590.00	640.00
차고	1	1	1986	1	59.25	-	-	-	-	-	-	623.25	682.50
농장창고	1	1	1992	-	-	-	-	-	-	-	-	270.00	270.00
변전소	2	2	1982	2	114.39	-	-	-	-	-	-	736.93	851.32
정문수위실	1	1	1973	1	5.25	-	-	-	-	-	-	10.00	15.25
북문수위실	1	1	2006	1	18.77	-	-	-	-	-	-	31.47	50.24
문예관	1	1	1999	-	-	-	-	-	-	-	-	258.26	258.26
소강당	1	1	1996	-	-	-	-	-	-	-	-	409.50	409.50
P/P공대구조실습실	지, 4	4	1997	2	130.50	1	43.50	8	639.74	2	74.82	1,116.87	2,025.64
농구장화장실	1	1	1997	-	-	-	-	-	-	-	-	97.97	97.97
도서관휴게실	2	2	1998	-	-	-	-	-	-	-	-	664.16	664.16
취업정보센터	2	2	1981	1	42.13	-	-	-	-	-	-	128.90	171.03
방사선안전관리동	1	1	1999	1	74.10	-	-	-	-	-	-	89.70	163.80
테니스장화장실	1	1	1996	-	-	-	-	-	-	-	-	54.52	54.52
테니스장창고	1	1	1996	-	-	-	-	-	-	-	-	19.80	19.80
테니스장대기실	1	1	1996	-	-	-	-	-	-	-	-	55.08	55.08
테니스장관리실	1	1	1996	-	-	-	-	-	-	-	-	11.16	11.16
테니스장샤워실	1	1	1996	-	-	-	-	-	-	-	-	19.50	19.50

건물명	구분	층수	준공 연도	사 무 실		강 의 실 ₁₎		연 구 실		실험실습실		기 타 면 적	합 계 면 적
				실수	면적	실수	면적	실수	면적	실수	면적		
창업보육센터		4	2001	-	-	-	-	-	-	-	-	1,979.83	1,979.83
학생종합서비스센터		3	2002	8	1,053.72	-	-	-	-	-	-	787.86	1,841.58
교수아파트	지, 8		2010	-	-	-	-	-	-	-	-	4,806.70	4,806.70
온실 3-1	1	2003	-	-	-	-	-	-	-	-	-	75.60	75.60
온실 3-2	1	2003	-	-	-	-	-	-	-	-	-	75.60	75.60
온실 4-1	1	2003	-	-	-	-	-	-	-	-	-	43.20	43.20
온실 4-2	1	2003	-	-	-	-	-	-	-	-	-	43.20	43.20
온실 4-3	1	2003	-	-	-	-	-	-	-	-	-	43.20	43.20
온실 5-1	1	2003	-	-	-	-	-	-	-	-	-	64.64	64.64
온실 5-2	1	2003	-	-	-	-	-	-	-	-	-	64.64	64.64
온실 5-4	1	2003	-	-	-	-	-	-	-	-	-	64.64	64.64
외국어교육관	지,5	2005	3	147.42	18	547.56	18	527.40	-	-	-	5,232.34	6,454.72
청룡관(운동장스탠드)	2	2004	1	50.40	1	87.20	-	-	-	-	-	4,331.19	4,468.79
국제경상관	지, 7	2007	9	468.00	13	884.72	75	2,112.48	1	77.76	-	4,682.95	8,225.91
향토생활관	지,10	2006	-	-	-	-	-	-	-	-	-	13,732.77	13,732.77
반도체연구동	지,2,2	2004	1	88.11	-	-	1	764.10	-	-	-	553.47	1,405.68
수영장	지,2	2005	-	-	-	-	-	-	-	-	-	2,415.28	2,415.28
암석창고	1	2004	-	-	-	-	-	-	-	-	-	147.00	147.00
DGB문화센터 (평생교육원)	지,3	2006	3	125.59	-	-	-	-	-	-	-	2,785.56	2,911.15
체육과연구동	2	1978	-	-	-	-	5	253.90	-	-	-	57.42	311.32
기독교학생회관	3	1978	-	-	-	-	-	-	-	-	-	1,598.36	1,598.36
동창회관	지,5	1995	1	101.73	-	-	-	-	-	-	-	2,442.81	2,544.54
식물생장실	1	1999	-	-	-	-	-	-	-	-	-	52.50	52.50
생활관관리동	지,1	2008	1	21.44	-	-	-	-	-	-	-	44.70	66.14
학생생활관(첨성관)	지,2,9	2009	-	-	-	-	-	-	-	-	-	26,548.86	26,548.86
KNU글로벌프라자	지,17	2011	28	1,677.62	39	2,827.26	13	576.12	-	-	-	32,195.68	37,276.68
전통정자(금란정)	1	2011	-	-	-	-	-	-	-	-	-	25.92	25.92
동 인 동	-	-	30	1,149.17	44	4,127.42	274	8,234.10	86	5,607.67	30,713.41	49,831.77	
의학전문대학원	4	1925	11	364.90	3	521.17	38	1,270.70	4	227.28	-	2,271.20	4,655.25
의대신관및강의동	지,2,5	76,08	15	525.82	27	2,585.66	163	5,726.99	35	2,408.57	-	8,499.66	19,746.70
해부학실험실	2	1920	-	-	-	-	-	-	8	483.21	-	0.79	484.00
학 생 회 관	지, 3	1981	-	-	-	-	-	-	-	-	-	2,114.97	2,114.97
테니스장탈의실	1	2005	-	-	-	-	-	-	-	-	-	27.50	27.50
동물실험동	지, 3	2008	1	29.20	-	-	61	966.05	-	-	-	1,417.17	2,412.42
수 위 실	1	1981	-	-	-	-	-	-	-	-	-	23.15	23.15
기 숙 사	3	1971	-	-	-	-	-	-	-	-	-	2,077.44	2,077.44
치의학임상연구동 (치대교사)	지, 8	2002	3	229.25	14	1,020.59	12	270.36	39	2,488.61	-	4,309.85	8,318.66

구분 건물명	층수	준공 연도	사 무 실		강 의 실 ₁₎		연 구 실		실험실습실		기 타 면 적	합 계 면 적
			실수	면적	실수	면적	실수	면적	실수	면적		
복 지 후 생 동	지, 3	2010	-	-	-	-	-	-	-	-	1,563.79	1,563.79
명의관(학생생활관)	지, 9	2009	-	-	-	-	-	-	-	-	8,407.89	8,407.89
부 설 학 교	-	-	-	-	-	-	-	-	-	-	25,082.96	25,082.96
초등학교본관	지, 4	1991	-	-	-	-	-	-	-	-	6,450.07	6,450.07
초등학교강당	지, 3	2005	-	-	-	-	-	-	-	-	1,936.95	1,936.95
부 중 본 관	2	1924	-	-	-	-	-	-	-	-	1,293.90	1,293.90
부 중 신 관	지, 4	2000	-	-	-	-	-	-	-	-	3,453.75	3,453.75
예체능관(부중동관)	지, 4	2004	-	-	-	-	-	-	-	-	3,477.85	3,477.85
부 고 과 학 관	지, 3	1961	-	-	-	-	-	-	-	-	1,565.26	1,565.26
부 고 남 관	3	1958	-	-	-	-	-	-	-	-	1,258.32	1,258.32
부 중 강 당	1	1926	-	-	-	-	-	-	-	-	404.64	404.64
수 위 실	1	1961	-	-	-	-	-	-	-	-	21.09	21.09
부 고 본 관	지, 5	1992	-	-	-	-	-	-	-	-	5,221.13	5,221.13
수 련 원	-	-	2	50.13	-	-	-	-	-	-	3,573.83	3,623.96
학 생 동	지, 3	1986	-	-	-	-	-	-	-	-	1,811.78	1,811.78
식 당 동	지, 1	1986	2	50.13	-	-	-	-	-	-	817.55	867.68
교 직 원 동	3	1986	-	-	-	-	-	-	-	-	880.50	880.50
화 장 실 (A)	1	1986	-	-	-	-	-	-	-	-	14.00	14.00
화 장 실 (B)	1	1986	-	-	-	-	-	-	-	-	25.00	25.00
화 장 실 (C)	1	1986	-	-	-	-	-	-	-	-	25.00	25.00
청 송 학 술 립	-	-	-	-	-	-	-	-	-	-	355.64	355.64
강 의 동	1	1988	-	-	-	-	-	-	-	-	151.20	151.20
숙 사	지, 1	1999	-	-	-	-	-	-	-	-	229.00	229.00
군 위 농 장	-	-	3	200.25	8	617.94	10	261.00	15	790.93	6,899.69	8,769.81
관 리 사	2	1977	-	-	-	-	-	-	-	-	779.52	779.52
숙 사 A 동	1	1981	-	-	-	-	-	-	-	-	54.00	54.00
숙 사 B 동	1	1991	-	-	-	-	-	-	-	-	34.65	34.65
창 고 A	1	1989	-	-	-	-	-	-	-	-	36.00	36.00
창 고 B	1	1998	-	-	-	-	-	-	-	-	816.40	816.40
창 고 C	1	1999	-	-	-	-	-	-	-	-	659.40	659.40
숙 사 C 동	1	1999	-	-	-	-	-	-	-	-	82.20	82.20
숙 사 D 동	1	2000	-	-	-	-	-	-	-	-	159.60	159.60
사 과 선 별 장	1	2000	-	-	-	-	-	-	-	-	714.00	714.00
친환경농업교육및연구센터	지, 4	2008	3	200.25	8	617.94	10	261.00	15	790.93	2,229.13	4,099.25
농산물간이집하장	1	1997	-	-	-	-	-	-	-	-	165.00	165.00
간 이 퇴 비 장	1	2002	-	-	-	-	-	-	-	-	660.00	660.00
육 중 연 구 소	1	2009	-	-	-	-	-	-	-	-	125.67	125.67
생 활 관	2	2010	-	-	-	-	-	-	-	-	384.12	384.12

구분 건물명	층수	준공 연도	사 무 실		강 의 실 ₁₎		연 구 실		실험실습실		기 타 면 적	합 계 면 적
			실수	면적	실수	면적	실수	면적	실수	면적		
군위자연사박물관	-	-	-	-	-	-	-	-	-	-	1,107.71	1,107.71
본 관 (교사 1)	2	'04년매입	-	-	-	-	-	-	-	-	777.60	777.60
별 관 (교사 2)	1	'04년매입	-	-	-	-	-	-	-	-	86.40	86.40
수 장 고	1	2011	-	-	-	-	-	-	-	-	118.00	118.00
관 사 (사 택)	1	'04년매입	-	-	-	-	-	-	-	-	34.65	34.65
화 장 실	1	2008	-	-	-	-	-	-	-	-	91.06	91.06
관 사	-	-	-	-	-	-	-	-	-	-	330.81	330.81
총 장 관 사	1	1991	-	-	-	-	-	-	-	-	176.98	176.98
국 장 관 사	1	1999	-	-	-	-	-	-	-	-	84.96	84.96
관 사	1	1987	-	-	-	-	-	-	-	-	68.87	68.87
칠곡캠퍼스	-	-	13	334.28	9	466.49	158	5,474.25	15	1,420.78	4,201.43	11,897.23
의생명과학관	지, 6	2012	13	334.28	9	466.49	158	5,474.25	15	1,420.78	4,201.43	11,897.23
동구매여동	-	-	-	-	-	-	-	-	-	-	719.62	719.62
학사관	3	2012	-	-	-	-	-	-	-	-	719.62	719.62
합 계	-	-	372	18,604.63	613	47,582.13	2,406	85,554.55	644	40,780.18	411,378.78	603,900.27

* 사무실, 강의실, 연구실, 실험실습실은 공유면적을 제외한 실면적임

1-4-2 상주캠퍼스

(단위 : m²)

구분 건물명	층수	준공 연도	사 무 실		강 의 실 ₁₎		연 구 실		실험실습실		기 타 면 적	합 계 면 적 ₂₎
			실수	면적	실수	면적	실수	면적	실수	면적		
제 1 호 관	지,3	1981	3	80.64	6	473.04	10	268.56	6	369.36	1,797.28	2,988.88
제 2 호 관	지,3	1983	3	91.20	5	369.36	12	330.60	13	681.72	1,328.62	2,801.50
제 3 호 관	지,3	1984	3	74.52	6	466.56	14	324.00	11	1,082.96	1,724.66	3,672.70
제 4 호 관	지,3	1985	8	351.00	6	434.70	10	257.04	9	700.92	2,209.74	3,953.40
제 5 호 과	지,4	1994	3	99.36	7	403.20	13	327.60	22	1,834.56	1,995.34	4,660.06
제 6 호 관	지,4	1996	8	174.24	12	1,088.85	31	675.18	33	2,671.56	2,216.69	6,826.52
제 7 호 관	지,4	1997	3	69.75	5	392.04	19	467.01	21	1,578.33	1,865.40	4,372.53
도서관및본관	지,4	1999	18	1,148.08	-	-	-	-	-	-	7,536.26	8,684.34
학 생 회 관	지,3	1992	-	-	-	-	-	-	-	-	2,656.43	2,656.43
복지회관및복합관	지,4	1996	3	132.16	-	-	-	-	-	-	2,955.11	3,087.27
체 육 관	2	1989	-	-	-	-	-	-	-	-	2,031.54	2,031.54
생 활 관 A 동	지,3	1986	-	-	-	-	-	-	-	-	2,592.20	2,592.20
생 활 관 B 동	지,3	1990	-	-	-	-	-	-	-	-	2,834.41	2,834.41
교수아파트	3	1994	-	-	-	-	-	-	-	-	925.68	925.68
관 사	2	1985	-	-	-	-	-	-	-	-	87.60	87.60
우 사	2	1986	-	-	-	-	-	-	-	-	330.48	330.48

건물명	구분	층수	준공 연도	사 무 실		강 의 실 ¹⁾		연 구 실		실험실습실		기 타 면 적	합 계 면 적 ²⁾
				실수	면적	실수	면적	실수	면적	실수	면적		
계	사	1	1986	-	-	-	-	-	-	-	-	205.20	205.20
대 동 물 병 원	지, 2		2012	-	-	-	-	-	-	-	-	1,493.71	1,493.71
잠 실	지,1		1986	-	-	-	-	-	-	-	-	214.76	214.76
농 장 관 리 사	1		1986	-	-	-	-	-	-	-	-	63.72	63.72
온 실	1		1986	-	-	-	-	-	-	-	-	122.92	122.92
잠 실 창 고	1		1991	-	-	-	-	-	-	-	-	49.68	49.68
섬 유 공 장	2		1987	-	-	-	-	-	-	-	-	420.00	420.00
부 속 실 습 실	1		1987	-	-	-	-	-	-	-	-	486.72	486.72
기 계 실 습 실	2		1986	-	-	-	-	-	-	-	-	700.56	700.56
수 위 실	1		1986	-	-	-	-	-	-	-	-	38.40	38.40
옥 외 화 장 실	1		1992	-	-	-	-	-	-	-	-	16.56	16.56
테니스장화장실	1		1996	-	-	-	-	-	-	-	-	29.00	29.00
과 워 플 랜 트	지,1		1997	-	-	-	-	-	-	-	-	1,062.60	1,062.60
제 8 호 관	지,4		2001	3	79.12	2	179.82	12	312.08	17	1,814.48	5,083.97	1,062.6
생 활 관 C 동	지,4		2003	-	-	-	-	-	-	-	-	6,420.10	6,420.10
제 9 호 관	지,4		2004	4	102.04	10	1,002.21	18	425.16	25	2,585.51	2,559.08	6,714.00
과 일 량 플 랜 트	2		2005	-	-	-	-	-	-	-	-	962.44	962.44
산학연중합지원센터	지,3		2005	-	-	2	188.37	6	180.56	-	-	2,861.71	962.44
지역혁신센터(RIC)	1		2007	-	-	-	-	-	-	-	-	106.20	106.20
플 라 워 뱅 크	1		2007	-	-	-	-	-	-	-	-	98.40	98.40
합 계	-	-	-	59	2,402.11	61	4,998.15	145	3,567.79	157	13,319.4	58,123.17	73,637.15

1) 대학원 강의실 및 세미나실 포함

2) 소수점 첫째자리에서 반올림하여 합계가 다를 수 있음

1-5 규모별 강의실 현황

(단위 : m²)

연도		수용인원		면적								계
		40명 이하	41~ 60	61~ 80	81~ 100	101~ 120	121~ 150	151~ 200	201~ 300	301명 이상		
2011	강의실수	203	111	89	67	14	14	5	3	2	508	
	구 성 비	40.0	21.9	17.5	13.2	2.8	2.8	1.0	0.6	0.4	100.0	
2012	강의실수	308	119	89	78	23	15	5	2	2	641	
	구 성 비	48.1	18.5	13.9	12.2	3.6	2.3	0.8	0.3	0.3	100.0	
2013	계	강의실수	343	110	96	84	15	16	5	2	3	674
		구 성 비	50.9	16.3	14.3	12.5	2.2	2.4	0.7	0.3	0.4	100
	대구	강의실수	321	83	87	83	15	14	5	2	3	613
		구 성 비	47.6	12.3	12.9	12.3	2.2	2.1	0.7	0.3	0.4	90.8
	상주	강의실수	22	27	9	1	-	2	-	-	-	61
		구 성 비	3.3	4.0	1.4	0.2	-	0.3	-	-	-	9.2

* 강의실 : 순수 이론 강의실 수입

1-6 회의실 현황

구분 기관	회의실명	면적 (㎡)	좌석수	구분 기관	회의실명	면적 (㎡)	좌석수
대구캠퍼스	-	7,162	3,352	도서관	회의실	132	40
본부	중앙회의실	280	150	정보전산원	세미나실	212	120
	제1회의실	108	30		국제회의실	495	154
	제2회의실	72	36	대강당	회의실	94	50
	제3회의실	54	15	복지관(교직원동)	회의실	272	60
인문대학	교수회의실	76	40	우당교육관	제1세미나실	130	80
사회과학대학	회의실	118	40	학생회관	세미나실	318	162
자연과학대학	교수회의실	76	40	제1체육관	세미나실	270	110
경상대학	회의실	256	50	외국어교육관	시청각실	267	250
	국제회의실	242	185		글로벌프라자	효석홀	767
법과대학	세미나실	339	30	글로벌프라자	경하홀 1	391	200
공과대학	회의실	570	120		경하홀 2	370	200
농업생명과학대학	회의실	144	100	의생명과학관	대세미나실	211	188
예술대학	세미나실	35	20		중세미나실	72	30
사범대학	회의실	68	40	상주캠퍼스	-	798	325
의과대학	교수회의실	180	60	행정본부	애일당	528	246
치과대학	교수회의실	22	40		일신실	54	13
수의과대학	다목적회의실	119	36		금란실	112	40
대학원	대학원세미나실	66	40		연찬실	26	10
경영대학원	세미나실	227	60		분임토의실	78	16
산업대학원	세미나실	109	60		합계	-	7,960

2. 실험·실습 설비 보유 현황

2-1 실험·실습기자재

(단위 : 천원)

구분 계열	취 득 금 액 별 보 유 현 황									
	500만원 미만		500~1000만원		1000~2000만원		2000만원 이상		계	
	접수	금액	접수	금액	접수	금액	접수	금액	접수	금액
공통실험실습관동	127	257,856	23	154,988	29	409,695	125	16,972,153	304	17,794,692
인문사회계	942	749,717	20	130,480	6	79,791	2	155,400	970	1,115,388
자연계	20,902	20,627,930	1,163	8,490,870	724	10,160,958	460	18,499,564	23,249	57,779,322
약학계	430	432,098	12	89,127	1	13,530	8	1,629,768	451	2,164,523
공학계	7,285	9,010,554	467	3,977,667	264	3,962,277	193	10,884,441	8,209	27,834,939
예체능계	1,563	1,084,733	38	245,701	12	179,860	7	224,026	1,620	1,734,320
의학계	5,439	2,400,010	508	3,423,781	220	2,940,468	105	4,648,095	6,272	13,412,354
부설학교	1,153	436,039	5	37,641	1	13,750	-	-	1,159	487,430
합 계	37,841	34,998,937	2,236	16,550,255	1,257	17,760,329	900	53,013,447	42,234	122,322,968

* 2012. 12. 31. 기준

2-2 어학실습실 기자재

(단위 : 천원)

구분 기관명	기 자 재 취 득 금 액 별 보 유 현 황									
	500만원 미만		500~1000만원		1000~2000만원		2000만원 이상		계	
	수량	금액	수량	금액	수량	금액	수량	금액	수량	금액
인문대학	84	37,482	-	-	-	-	1	21,928	85	59,410
사범대학	44	40,398	-	-	-	-	-	-	44	40,398
어학교육원	206	44,146	-	-	-	-	-	-	206	44,146
합 계	334	122,026	-	-	-	-	1	21,928	335	143,954

2-3 학생 PC실 기자재

(단위 : 천원)

기관명	기 자 재 취 득 금 액 별 보 유 현 황									
	500만원 미만		500~1000만원		1000~2000만원		2000만원 이상		계	
	수 량	금 액	수 량	금 액	수 량	금 액	수 량	금 액	수 량	금 액
인 문 대 학	130	68,468	-	-	-	-	-	-	130	68,468
사 회 과 학 대 학	97	67,995	-	-	-	-	-	-	97	67,995
자 연 과 학 대 학	1,274	1,239,317	40	293,560	13	160,013	10	646,625	1,337	2,339,515
경 상 대 학	144	131,221	1	5,790	-	-	-	-	145	137,011
행 정 학 부	100	82,443	-	-	-	-	-	-	100	82,443
공 과 대 학	206	210,582	1	6,120	1	13,045	1	62,700	209	292,447
농업생명과학대학	253	200,130	-	-	-	-	1	39,890	254	240,020
예 술 대 학	60	39,906	-	-	-	-	-	-	60	39,906
사 범 대 학	301	193,959	3	19,366	-	-	1	43,900	305	257,225
의학전문대학원	283	582,200	13	41,500	13	98,700	2	4,500	311	726,900
수 의 과 대 학	25	12,597	-	-	-	-	-	-	25	12,597
생 활 과 학 대 학	30	27,558	-	-	-	-	-	-	30	27,558
간 호 대 학	46	50,688	-	-	-	-	-	-	46	50,688
자 율 전 공 부	47	27,392	-	-	-	-	-	-	47	27,392
행 정 지 원 부	216	133,129	10	129,991	-	-	-	-	226	263,120
I T 대 학	608	732,730	6	44,300	-	-	-	-	614	777,030
정 보 전 산 원	1,584	1,038,884	4	29,800	2	27,135	4	155,552	1,594	1,251,371
부 설 초 등 학 교	293	119,916	-	-	-	-	-	-	293	119,916
부 설 중 학 교	92	43,860	-	-	-	-	-	-	92	43,860
부 설 고 등 학 교	86	38,862	-	-	-	-	-	-	86	38,862
합 계	5,875	5,041,837	78	570,427	29	298,893	19	953,167	6,001	6,864,324

* 2012. 12. 31. 기준

3. 일반비품 현황

(단위 : 천원)

기 관 명	수 량	금 액
본부(직·부속연구소 등 포함)	27,242	13,061,602
인 문 대 학	7,063	1,653,379
사 회 과 학 대 학	4,896	1,709,740
자 연 과 학 대 학	9,475	2,291,153
경 상 대 학	4,937	1,159,295
행 정 학 부	3,131	962,792
공 과 대 학	14,144	15,154,199
농 업 생 명 과 학 대 학	8,623	2,310,837
예 술 대 학	3,814	1,619,537
사 범 대 학	7,559	1,375,899
수 의 과 대 학	1,841	1,587,280
생 활 과 학 대 학	3,970	1,752,018
간 호 대 학	2,123	627,780
I T 대 학	17,097	22,791,248
약 학 대 학	595	164,417
의 학 전 문 대 학 원	7,001	8,341,357
치 의 학 전 문 대 학 원	3,023	6,418,463
법 학 전 문 대 학 원	2,593	1,103,099
행 정 지 원 부	12,066	5,791,822
과 학 기 술 대 학	6,112	632,067
생 태 환 경 대 학	4,385	1,400,219
보 건 복 지 학 부	1,021	174,737
도 서 관	10,602	5,026,856
정 보 전 산 원	3,135	8,834,561
공 동 실 험 실 습 관	1,412	1,055,210
생 활 관	19,404	5,646,839
부 설 초 등 학 교	3,900	918,297
부 설 중 학 교	3,017	919,259
부 설 고 등 학 교	7,410	1,589,562
합 계	201,591	116,073,524

* 2012. 12. 31. 기준

4. 전화기 회선 보유 현황

연도	구분	구 내 전 화				직통전화
		일 반		인터넷(IPT)		
		보유회선	사용회선	보유회선	사용회선	
2011		7,000	4,561	-	-	141
2012		8,976	4,711	-	-	141
2013	계	7,160	4,606	2,019	213	140
	대구	5,304	3,792	1,019	213	132
	상주	1,856	814	1,000	-	8

5. 후생·복지시설 현황

5-1 대구캠퍼스

시설	구분	개소	규 모				직영·임대
			면적(m ²)	수 용 인 원 (좌석)			
				교 직 원	학 생	계	
식 당		13	6,822	500	2,482	3,380	-
복 지 관		2	1,386	200	548	748	직영
복 현 회 관		2	844	180	240	420	직영
공 학 연 구 동		2	835	120	240	360	직영
수 련 원 식 당		1	456	-	250	250	운영안함
종 합 정 보 센 터		1	428	-	270	270	직영
G P 일 청 담 2 층		1	451	-	-	176	직영
GP감꽃푸드코트3층		1	720	-	-	222	직영
생 활 관		1	1,155	-	700	700	생활관자체
의 대 식 당		1	331	-	84	84	임대
치전원복지후생동식당		1	216	-	150	150	임대
휴 계 점		4	680	-	430	430	-
대현패스트푸드점		1	301	-	230	230	직영
G P 카 페		1	132	-	40	40	직영
복 지 휴 계 실		1	148	-	80	80	직영
기 숙 사 카 페		1	99	-	80	80	직영
매 점		7	957	-	412	412	-
복 지 관		1	98	-	100	100	직영
대 현 휴 계 실		1	334	-	152	152	직영
복 현 회 관		1	182	-	30	30	직영
기 숙 사 매 점		1	130	-	130	130	직영
G P 매 점		1	109	-	-	-	직영
의 과 대 학		1	74	-	-	-	임대
치 과 대 학		1	30	-	-	-	임대

시설	구분	개소	규모				직영·임대
			면적(m ²)	수용인원(좌석)			
				교직원	학생	계	
서	점	1	526	-	40	40	-
	북지관학생동지하1층	1	526	-	40	40	직영
복	사	10	316	-	-	-	-
	의과대학	1	20	-	-	-	임대
	교양과정동	1	30	-	-	-	임대
	도서관	2	74	-	-	-	임대
	농대1호관	1	26	-	-	-	임대
	인문대	1	12	-	-	-	임대
	공대5호관	1	27	-	-	-	임대
	제4합동강의동	1	13	-	-	-	임대
	치의학입상연구동	1	22	-	-	-	임대
	제본실(도서관)	1	92	-	-	-	임대
기	타	25	2,638	60	150	210	-
	보건진료소	1	289	-	-	-	직영
	은행(학교)	2	576	-	-	-	임대
	우체국(학교)	1	103	-	-	-	임대
	미용실	1	52	-	-	-	임대
	이용실	1	62	-	-	-	운영안함
	사건관	1	86	-	-	-	직영
	여행사	1	71	-	-	-	직영
	안경점	1	104	-	-	-	직영
	장애인자립장	1	26	-	-	-	임대
	화장품점	1	52	-	-	-	직영
	제과	1	68	-	-	-	직영
	카메라·계산기점	1	92	-	-	-	직영
	의류전문점	1	50	-	-	-	직영
	꽃집	1	40	-	-	-	직영
	운동용품점	1	104	-	-	-	직영
	컴퓨터점	1	47	-	-	-	직영
	기획·기념품점	1	86	-	-	-	직영
	보험상품점	1	23	-	-	-	직영
	팬시	1	38	-	-	-	직영
	샌드위치점	1	13	-	-	-	직영
	명예교수휴게실	1	40	-	-	-	직영
	노동조합사무실	1	40	-	-	-	직영
	교직원회의실	1	232	60	-	60	직영
	음악감상및VTR실	1	344	-	150	150	직영
합	계	60	11,939	560	3,514	4,472	-

5-2 상주캠퍼스

시 설	구 분	개 소	규 모				직영·임대
			면적(m ²)	수 용 인 원 (좌석)			
				교 직 원	학 생	계	
식 당	3	1,458	76	512	588	-	
산 학 연 센 터	1	199	76	-	76	직영	
학 생 회 관	1	318	-	232	232	직영	
생 활 관	1	941	-	280	280	생활관자체운영	
휴 게 점	3	396.73	-	176	176	-	
커 피 전 문 점	1	82.5	-	40	40	직영	
패 스트 푸 드 점	1	157.13	-	52	52	직영	
분 식 점	1	157.1	-	84	84	직영	
매 점	1	114.59	-	-	-	-	
학 생 백 화 점	1	114.59	-	-	-	직영	
서 점	1	40	-	-	-	직영	
복 사 실	1	34	-	-	-	임대	
기 타	3	75.26	-	-	-	-	
보 건 의 무 실	1	20	-	-	-	직영	
농 협	1	54	-	-	-	임대	
대 구 은 행	1	1.26	-	-	-	임대	
합 계	12	2,118.58	76	688	764	-	

VI. 재 정 >>>

1. 재정 현황
2. 기구별 재정 현황
3. 교원 연구비 현황
4. 연구소 연구비 현황
5. 장학금 지급 현황

1. 재정 현황

1-1 연도별 현황

(단위 : 천원, %)

연도	일반회계			기성회계			계		
	세입	세출	구성비 _D	세입	세출	구성비 _D	세입	세출	구성비 _D
2011	26,196,262	152,596,725	50	183,670,027	154,910,531	50	209,866,288	307,507,256	100
2012	25,655,747	162,572,220	54	169,755,246	139,430,659	46	195,410,993	302,002,879	100
2013	24,881,273	158,781,862	55	130,069,334	130,069,334	45	154,940,607	288,851,196	100

* 결산액 기준(2013년도는 예산액)

1) 세출에 대한 국고·기성회 회계의 각각의 비율을 %로 나타낸 수치임

1-1-1 일반회계

(단위 : 천원, %)

구분	연도	2011		2012		2013	
		금액	구성비	금액	구성비	금액	구성비
세입		26,196,262	100.0	25,655,747	100.0	24,881,273	100.0
입학금및수업료		18,264,679	69.7	18,877,772	73.6	18,330,271	73.7
수입대체경비		6,968,293	26.6	6,151,389	24.0	5,586,452	22.4
기타		963,290	3.7	626,586	2.4	964,550	3.9
세출		152,596,725	100.0	162,572,220	100.0	158,781,862	100.0
인건비		104,126,449	68.2	110,077,400	67.7	111,712,355	70.4
운영비		35,099,838	23.0	36,563,157	22.5	24,827,112	15.6
시설비		13,328,313	8.8	15,886,666	9.8	22,189,581	14.0
시설관리비		42,125	-	44,997	-	52,814	-

* 결산액 기준 (2013년도는 예산액)

1-1-2 기성회계

(단위 : 천원, %)

구분	연도	2011		2012		2013	
		금액	구성비	금액	구성비	금액	구성비
세입		183,670,027	100.0	169,755,246	100.0	130,069,334	100.0
회비		104,803,946	57.1	100,202,447	59.0	96,281,103	74.0
이월금		28,330,998	15.4	28,758,721	16.9	8,500,000	6.5
보조금		30,736,744	16.7	14,829,023	8.8	3,531,516	2.7
잡수입		11,442,115	6.2	7,126,900	4.2	5,688,390	4.4
수입대체경비		8,356,224	4.6	18,838,155	11.1	16,068,325	12.4
세출		154,910,531	100.0	139,430,659	100.0	130,069,334	100.0
인건비		43,724,777	28.2	47,798,747	34.3	50,946,897	39.2
운영비		20,613,156	13.3	40,017,116	28.7	40,003,090	30.8
경상이전비		36,987,485	23.9	7,637,170	5.5	7,925,031	6.1
자본적경비		46,164,852	29.8	27,333,949	19.6	14,104,991	10.8
과년도지출등		-	-	-	-	1,021,000	0.8
수입대체경비		7,420,261	4.8	16,643,677	11.9	16,068,325	12.3

* 결산액 기준 (2013년도는 예산액)

2. 기구별 재정 현황

2-1 총 관

(단위 : 천원)

구 분	본 부	대 학	대 학 원	교육기본지원 연구 시설	부속시설	부설 학교	상 캠퍼스	계
2011	136,433,790	1,080,187	1,330	3,506,405	-	10,293,735	1,281,278	152,596,725
	102,273,496	23,190,434	6,743,404	17,669,832	516,625	-	4,516,740	154,910,531
2012	144,859,759	1,395,791	-	3,829,145	-	11,114,875	1,372,650	162,572,220
	87,227,258	14,899,478	5,656,433	26,116,219	582,365	-	4,948,906	139,430,659
2013	145,322,680	275,921	-	1,484,063	4,116	10,987,106	707,976	158,781,862
	94,991,055	7,580,355	4,254,249	19,948,746	414,872	-	2,880,057	130,069,334

* 결산액 기준 (2013년도는 예산액)

* 윗줄은 일반회계, 아랫줄은 기성회계

2-2 기구별 현황

2-2-1 대구캠퍼스

(단위 : 천원)

기 관		2011	2012	2013
본부	교 무 처	-	-	-
		3,933,699	2,986,095	4,271,624
	학 생 처	-	-	-
		8,423,126	3,997,581	6,669,851
	기 획 처	-	-	-
		547,304	204,139	1,137,868
	대 외 협 력 처	-	-	-
		977,298	971,210	816,720
	사 무 국	-	-	-
		1,444,502	1,198,624	1,540,419
산 학 연 구 처	-	-	-	
	8,659,414	9,645,387	7,887,513	
입 학 분 부 1)	1,689,868	2,095,493	2,328,900	
	1,113,946	1,133,456	322,650	
본 부 공 동	134,743,922	142,764,266	142,993,780	
	77,174,207	67,090,766	72,344,410	
소 계	136,433,790	144,859,759	145,322,680	
	102,273,496	87,227,258	94,991,055	
대학(원)	인 문 대 학	1,610	-	-
		900,621	819,691	178,531
	사 회 과 학 대 학	1,240	-	-
	946,213	694,921	206,782	

기 관		2011	2012	2013	
	자 연 과 학 대 학	1,280 2,416,202	- 1,522,228	- 585,500	
	경 상 대 학	1,080 1,304,139	- 1,099,816	- 493,479	
	법 과 대 학	694 448,089	- -	- -	
	행 정 학 부	- -	- 169,012	- 47,705	
	공 과 대 학	524,335 3,338,933	645,920 2,390,195	57,125 1,292,308	
	농 업 생 명 과 학 대 학	402,809 2,503,964	492,960 1,853,466	136,718 731,580	
	예 술 대 학	12,730 674,456	- 526,479	- 266,818	
	사 범 대 학	2,658 2,229,130	- 1,812,975	- 870,179	
	수 의 과 대 학	128,937 1,146,783	129,731 479,439	51,031 170,045	
	생 활 과 학 대 학	740 383,433	- 255,491	- 113,473	
	간 호 대 학	1,100 543,182	127,180 486,491	31,047 287,249	
	약 학 대 학	- 1,744,981	- 739,751	- 477,851	
	자 율 전 공 부	- 1,185,655	- -	- 508,928	
	I T 대 학	974 2,605,997	- 1,565,140	- 883,388	
	글 로 벌 인 재 학 부	- 615,819	- 484,383	- 466,539	
	에 너 지 공 학 부	- 202,837	- -	- -	
	대 학 원	- 42,929	- 39,511	- 39,938	
	보 건 대 학 원	- 43,816	- 31,215	- 27,103	
	의 학 전 문 대 학 원	805 3,377,108	- 2,502,273	- 2,021,973	
	치 의 학 전 문 대 학 원	415 1,828,581	- 1,438,760	- 978,943	
	법 학 전 문 대 학 원	110 1,450,970	- 1,644,674	- 1,186,292	
	소 계	1,081,517 29,933,838	1,395,791 20,555,911	275,921 11,834,604	
	교육기본, 지원 및 연구시설	재 정 관 리 실	- -	- 69,264	- 64,280
		인 재 개 발 원	- -	- 982,624	- 822,950
		도 서 관	25,594 5,901,260	26,303 4,741,934	27,480 3,511,483

기 관		2011	2012	2013
교육기본, 지원 및 연구시설	정 보 전 산 원	26,900 3,960,984	289,106 4,280,975	- 2,387,133
	국 제 교 류 원	- 1,830,180	- 2,042,706	- 1,552,485
	생 활 관	- -	90,132 6,786,318	107,896 6,057,138
	보 건 진 료 소	20,864 59,673	19,393 83,788	21,936 229,810
	공 동 실 험 실 습 관	1,523,219 491,757	2,375,533 426,983	356,957 380,021
	신 문 방 송 사	- 184,860	- 194,774	- 160,155
	어 학 교 육 원	- 3,169,242	- 2,543,617	- 1,783,616
	출 판 부	- -	371,797 11,049	408,907 219,000
	수 련 원	40,490 18,584	47,187 44,363	42,573 15,000
	체 육 진 흥 센 터	1,869,338 119,343	510,630 1,960,517	411,305 1,462,035
	법 률 상 담 소	- 12,000	- -	- -
	평 생 교 육 원	- 639,575	- 517,145	- 560,000
	실험동물자원관리센터	- 694,016	99,064 494,740	107,009 432,000
	대 학 기 록 관	- 287,049	- 87,031	- 189,000
	방 사 선 안 전 관 리 실	- 62,904	- 64,234	- 54,000
	여대생커리어개발센터	- 142,737	- -	- -
	기 초 교 육 원	- -	696,701 -	- -
	과 학 영 재 교 육 원	- 31,972	- 25,810	- 16,640
	환경과학기술연구소	- 63,696	- 61,646	- 52,000
	소 계	3,506,405 17,669,832	3,829,145 26,116,219	1,484,063 19,948,746
부속 시설	박 물 관	- 172,724	- 157,818	- 108,538
	자 연 사 박 물 관	- 86,851	- 129,228	4,116 46,330
	한 국 어 문 화 원	- -	79,766 -	- 63,360
	교 수 회	- 257,050	- 215,553	- 196,644
	소 계	- 516,625	- 582,365	4,116 414,872

기 관		2011	2012	2013
부설학교 ²⁾	초 등 학 교	2,384,140	2,493,440	2,653,976
		1,387,893	1,427,771	1,626,079
	중 학 교	3,129,588	3,458,635	3,311,084
		1,325,120	1,656,423	1,761,522
	고 등 학 교	4,780,007	5,162,800	5,022,046
		2,946,881	3,057,664	3,484,709
	소 계	10,293,735	11,114,875	10,987,106
		5,659,894	6,141,858	6,842,310
합	계	151,315,447	161,199,570	158,073,886
		150,393,791	134,481,753	127,189,277

* 결산액 기준 (2013년도는 예산액 기준), 윗줄은 일반회계 아랫줄은 기성회계

1) 입학분부는 기능상 본부에 편성

2) 부설학교 : 윗부분은 일반회계, 아랫부분은 학교 회계 / 학교 회계는 기성회 회계 합계에 미포함

2-2-2 상주캠퍼스

(단위 : 천원)

기 관		2011	2012	2013
본 부	행 정 지 원 부	1,279,790	1,354,042	682,500
		2,413,114	1,800,719	166,820
	소 계	1,279,790	1,354,042	682,500
		2,413,114	1,800,719	166,820
대학(원)	생 태 환 경 대 학	911	7,520	-
		648,176	557,001	282,161
	축 산 대 학	-	-	12,086
		-	-	85,959
	과 학 기 술 대 학	577	-	-
		1,318,990	1,069,044	756,483
	보 건 복 지 학 부	-	-	-
	94,857	44,071	21,483	
	과 학 기 술 대 학 원	-	-	-
		41,603	49,396	30,094
	소 계	1,488	7,520	12,086
		2,103,626	1,719,512	1,176,180
교육기본 및 지원시설	생 활 관 분 관	-	11,088	13,390
		-	1,428,675	1,537,057
	소 계	-	11,088	13,390
		-	1,428,675	1,537,057
합	계	1,281,278	1,372,650	707,976
		4,516,740	4,948,906	2,880,057

* 2013년도 예산액 기준, 윗줄은 일반회계 아랫줄은 기성회계

3. 교원 연구비 현황

3-1 학술연구비

3-1-1 교외 연구비

3-1-1-1 대구캠퍼스

(단위 : 개, 천원)

		2010		2011		2012	
		과제수	금 액	과제수	금 액	과제수	금 액
중 앙 정 부	교 육 과 학 기 술 부	575	55,298,390	704	61,154,465	734	59,171,990
	지 식 경 제 부	245	22,879,551	253	26,548,837	251	34,572,398
	농 립 부	129	6,003,299	122	6,512,779	142	12,144,952
	보 건 복 지 부	55	4,200,106	48	3,598,272	47	4,056,404
	그 외 정 부 부 처	195	11,092,736	73	7,346,053	118	9,909,375
	정 부 출 연 기 관	6	543,793	1	125,000	-	-
	소 계	1,205	100,017,875	1,201	105,285,406	1,292	119,855,119
지 방 정 부	지 방 자 치 단 체	64	3,875,401	68	3,985,231	94	4,791,420
민 간	산 업 체	238	9,127,574	121	9,478,068	112	7,826,521
	기 타	10	241,121	129	2,366,133	85	1,779,415
	소 계	248	9,368,695	250	11,844,201	197	9,605,936
합	계	1,517	113,261,971	1,519	121,114,838	1,583	134,252,475

* 당해 연도 1월 1일부터 12월 31일까지

3-1-1-2 상주캠퍼스

(단위 : 개, 천원)

		2010		2011		2012	
		과제수	금 액	과제수	금 액	과제수	금 액
중 앙 정 부	교 육 과 학 기 술 부	5	152,890	12	578,836	16	760,511
	지 식 경 제 부	14	461,840	14	645,668	20	1,133,085
	농 립 부	25	1,266,541	13	1,160,621	36	2,132,035
	보 건 복 지 부	-	-	-	-	1	119,191
	그 외 정 부 부 처	3	128,750	1	63,160	6	441,235
	정 부 출 연 기 관	1	121,280	10	268,760	-	-
	소 계	48	2,131,301	50	2,717,045	79	1,144,056
지 방 정 부	지 방 자 치 단 체	30	1,221,962	26	991,787	35	1,144,056
민 간	산 업 체	131	582,347	123	685,287	105	950,565
	기 타	16	665,421	22	886,910	6	59,093
	소 계	147	1,247,768	145	1,572,197	111	1,009,658
합	계	225	4,601,031	221	5,281,029	225	6,739,771

* 당해 연도 1월 1일부터 12월 31일까지

3-1-2 교내 연구비

3-1-2-1 대구캠퍼스

(단위 : 건, 천원)

구분	연도	2010		2011		2012	
		과제수	금 액	과제수	금 액	과제수	금 액
K N U 학 술 연 구 비 ₁₎		128	890,000	103	730,000	850	2,556,000
저 술 장 려 연 구 비 ₁₎		33	165,000	26	130,000	-	-
신 임 교 수 정 착 연 구 비 ₁₎		35	288,000	29	218,000	64	595,000
연 구 교 수 연 구 비 ₁₎		28	280,000	29	362,500	44	528,000
N · S 연 구 비		1	30,000	1	30,000	-	-
K N U A · S 연 구 비		15	225,000	16	240,000	12	180,000
K N U 용 복 합 연 구 지 원		-	-	10	350,000	-	-
KNU우수논문사후지원사업		-	-	44	146,000	-	-
학 술 연 구 장 려 비		998	5,989,000	1,041	6,068,000	1,057	6,275,000
기 타 (용 역 및 위 탁 연 구)		2	4,200	3	34,500	-	-
합	계	1,240	7,871,200	1,302	8,309,000	2,027	10,134,000

* 당해 연도 1월 1일부터 12월 31일까지

1) 단, KNU학술연구비, 저술장려연구비, 신입교수정착연구비, 연구교수연구비는 전년도 3월1일부터 당해 연도 2월말까지

3-1-2-2 상주캠퍼스

(단위 : 건, 천원)

구분	연도	2010		2011		2012	
		과제수	금 액	과제수	금 액	과제수	금 액
K N U 학 술 연 구 비 ₁₎		26	230,000	19	175,000	74	222,000
신 임 교 수 정 착 연 구 비 ₁₎		5	42,000	4	40,000	8	74,000
연 구 교 수 연 구 비 ₁₎		11	110,000	10	125,000	4	48,000
학 술 연 구 장 려 비		127	762,000	131	734,000	121	621,000
기 타 (용 역 및 위 탁 연 구)		-	-	-	-	-	-
합	계	169	1,144,000	164	1,074,000	207	965,000

* 당해 연도 1월 1일부터 12월 31일까지

1) 단, KNU학술연구비, 신입교수정착연구비, 연구교수연구비는 전년도 3월1일부터 당해 연도 2월말까지

3-2 학술활동지원경비

3-2-1 대구캠퍼스

(단위 : 건, 천원)

구분 \ 연도	2010		2011		2012	
	과제수	금 액	과제수	금 액	과제수	금 액
학술대회 개최 경비	131	113,600	143	122,862	-	-
국제 학술대회 참가 경비	206	169,380	170	147,140	-	-
저명학자초청 학술활동 경비	55	22,000	51	21,400	-	-
우수 학술 연구업적 장려금	4,284	1,899,978	4,601	2,106,870	4,757	1,734,618
Post-Doc. 연구 지원비	16	143,614	14	129,853	6	98,400
합 계	4,692	2,348,572	4,979	2,528,125	4,763	1,833,018

* 전년도 3월 1일부터 당해 연도 2월말까지의 교내 학술활동지원경비

* 교외 학술활동지원경비는 교외연구비와 중복됨

3-2-2 상주캠퍼스

(단위 : 건, 천원)

구분 \ 연도	2010		2011		2012	
	과제수	금 액	과제수	금 액	과제수	금 액
국제 학술대회 참가 경비	-	-	-	-	-	-
우수 학술 연구업적 장려금	-	-	-	-	172	65,182
합 계	-	-	-	-	172	65,182

* 전년도 3월 1일부터 당해 연도 2월말까지의 교내 학술활동지원경비

4. 연구소 연구비 현황

4-1 대구캠퍼스

(단위 : 개, 천원)

구분	연도	2010		2011		2012	
		건수	지급액	건수	지급액	건수	지급액
인문사회과학분야		66	3,989,899	72	3,928,714	81	3,952,630
경제경영연구소		7	286,050	1	18,000	3	74,310
과학교육연구소		5	326,773	9	423,293	5	178,700
동서사상연구소		-	-	2	47,421	3	65,985
문화산업연구소		1	284,400	-	-	-	-
법학연구원		4	95,281	5	79,140	6	98,200
사범대학부속중등교육연구소		-	-	1	20,610	-	-
사회복지연구소		1	10,000	1	103,695	2	34,528
에너지환경경제연구소		5	222,250	4	253,000	4	123,500
영남문화연구원		7	979,226	7	629,955	11	649,988
인문과학연구소		1	9,000	3	300,536	2	399,896
장수생활과학연구소		4	163,881	4	180,770	2	66,250
지역개발연구소		1	20,000	3	125,907	7	195,000
지역시장연구소		13	213,845	6	116,904	3	231,863
퇴계연구소		1	57,600	2	282,625	2	275,323
한국교민연구소		-	-	-	-	-	-
IT와법연구소		-	-	2	38,450	1	9,100
디지털아트컨텐츠연구소		-	-	1	8,890	2	63,000
사회과학연구원		11	629,580	12	647,895	12	668,266
아시아연구소		-	-	-	-	2	42,100
평화문제연구소		-	-	1	31,689	-	-
한중교류연구원		3	84,013	3	73,386	5	119,289
동아시아지속가능경제발전연구소		2	608,000	1	295,000	3	412,000
스포츠과학연구소		-	-	2	171,748	5	225,332
예술학연구소		-	-	2	79,800	1	20,000
기초과학분야		129	10,266,377	191	12,544,152	174	14,650,564
고에너지물리연구소		17	1,250,815	19	1,495,515	19	2,385,946
기초과학연구소		24	1,154,093	22	1,400,082	11	759,251
방사선과학연구소		11	1,485,889	24	1,568,914	17	2,327,906
울릉도독도연구소		10	402,378	9	554,533	4	348,833
생명공학연구소		28	1,706,601	27	1,593,743	19	1,062,063

구분	연도	2010		2011		2012	
		건수	지급액	건수	지급액	건수	지급액
조류 생태 환경 연구소		2	326,100	2	162,000	3	273,665
환경 과학 기술 연구소		8	852,897	9	933,020	4	226,223
식품 영양 유전체 연구센터		12	1,781,325	10	1,697,406	11	1,664,994
계통진화 유전체학 연구소		10	800,279	6	306,721	8	728,522
애견문화 콘텐츠 기술 연구소		1	86,000	-	-	-	-
청정 나노 소재 연구소		-	-	32	1,242,780	30	1,497,330
신 바이오 소재 연구소		6	420,000	25	1,338,278	25	1,574,582
대기원격 탐사 연구소		-	-	5	190,200	19	1,633,871
미생물 연구소		-	-	1	60,960	4	167,378
공 학 분 야		270	30,448,199	362	29,429,247	346	38,771,122
전자 기술 연구소		11	1,128,570	16	1,335,224	12	1,230,696
공학 설계 연구소		8	269,500	8	395,425	10	1,170,625
국방수중통신/탐지특화연구센터		12	4,150,000	4	312,425	1	50,700
기계 연구소		28	1,849,149	33	2,338,419	35	2,561,736
디지털 기술 연구소		22	1,786,731	17	1,004,892	12	718,617
모바일디스플레이산학연센터		1	50,000	1	23,000		
방재 연구소		12	1,315,355	16	1,475,042	8	1,541,780
산업 기술 연구소		18	930,032	49	2,643,269	42	1,876,796
소프트웨어 기술 연구소		20	1,189,191	26	1,495,091	26	1,550,212
임베디드소프트웨어연구센터		2	3,940,000	2	1,086,600	3	230,310
이동네트워크정보보호기술연구소		2	85,000	-	-	-	-
자동차 부품 소재 연구소		11	625,388	17	926,866	7	518,200
재료 정보 연구소		4	287,589	14	1,337,042	5	390,590
트라이보메카트로닉스 부품소재신뢰성연구소		11	1,010,100	12	1,474,471	16	773,031
차세대 에너지 기술 연구소		33	3,217,100	43	3,346,280	42	3,970,865
첨단 디스플레이 제조 공정 및 장비 연구소		8	1,531,350	5	1,299,600	1	55,000
I D E C 지역 센터		5	280,833	4	332,286	3	243,748
가능성소자융합플랫폼연구센터		13	1,400,000	15	1,393,994	14	1,400,000
유비쿼터스 헬스케어 융합네트워크연구센터		1	575,000	1	575,000	2	741,000
로봇 산업 진흥 센터		1	245,000	-	-	-	-
반도체 융합 기술 연구원		29	2,712,381	26	2,031,937	26	2,458,419
건축 안전 기술 연구소		6	598,090	20	1,822,162	12	876,189
마이크로그리드 연구센터		12	1,271,840	15	1,403,278	10	888,299
공간 정보 연구소		-	-	8	899,644	6	603,639
IT·자동차 융합 연구센터		-	-	3	90,000	12	1,683,770
지능형진료지원및정보공유시스템 개발 연구소		-	-	7	387,300	-	-

구분	연도	2010		2011		2012	
		건수	지급액	건수	지급액	건수	지급액
물 산 업 융 복 합 연 구 소	-	-	-	-	8	1,141,800	
자율군집소프트웨어연구센터	-	-	-	-	2	1,511,045	
디스플레이나노소재연구소	-	-	-	-	5	398,000	
고분자나노재료연구소	-	-	-	-	19	1,514,775	
3D융합기술지원센터	-	-	-	-	6	5,431,280	
레이저응용기술센터	-	-	-	-	1	3,240,000	
농업과학분야	278	7,691,476	270	9,121,728	249	10,480,477	
국제농업개발연구원	2	75,000	-	-	-	-	
농산물품질안전성평가연구소	28	992,651	21	1,546,845	22	1,654,212	
농업과학기술연구소	191	4,600,667	199	5,418,566	171	6,133,741	
발효생물공학연구소	5	265,200	4	237,000	4	254,907	
사과연구소	6	273,174	14	604,410	16	778,740	
식품생물산업연구소	21	551,836	8	382,250	13	636,574	
식물의학연구소	24	922,948	14	559,751	15	723,703	
산업동물의학연구소	1	10,000	6	188,018	4	107,200	
말의학연구소	-	-	4	184,888	4	191,400	
의학분야	248	13,217,760	148	15,698,343	163	17,248,200	
간호과학연구소	10	920,461	13	947,253	12	694,706	
경조직-바이오치아재생연구소	5	415,781	4	330,000	5	275,658	
생체재료연구소	127	711,821	4	449,928	4	457,505	
세포기질연구소	43	4,045,150	41	4,114,290	36	4,311,274	
심혈관연구소	7	350,311	14	1,068,165	13	912,061	
지능형진료지원및정보공유시스템개발연구소	5	184,948	-	-	4	237,700	
의공학연구소	9	1,232,416	7	1,159,361	6	949,520	
첨단진단/예측의료기술연구소	3	1,638,125	4	1,691,500	3	1,740,043	
두개안면기능장애연구센터	4	988,000	4	970,000	8	1,620,700	
생명의학연구소	7	524,300	6	657,223	6	415,144	
뇌과학연구소	14	857,501	12	821,950	13	1,030,440	
대사질환및노화연구소	9	850,999	8	927,828	7	811,500	
약학연구소	3	270,005	21	1,361,885	28	2,054,209	
의료정보원천기술연구소	2	276,000	4	554,700	1	50,700	
골격계질환유전체연구소	-	-	1	59,994	1	59,994	
줄기세포치료기술연구소	-	-	5	288,276	9	797,946	
국제재생의학연구소	-	-	-	-	4	360,100	
수의전염병제어센터	-	-	-	-	2	118,000	
의료로봇연구소	-	-	-	-	1	351,000	
합계	991	65,661,769	1,043	70,722,184	1,013	85,102,993	

* 당해 연도 1월 1일부터 12월 31일까지

4-2 상주캠퍼스

(단위 : 천원)

구분	연도	2010		2011		2012	
		건수	지급액	건수	지급액	건수	지급액
인문사회과학분야		1	15,000	1	14,430	1	30,000
사회복지연구소		-	-	-	-	-	-
상주문화연구소		1	15,000	1	14,430	1	30,000
공학분야		6	372,340	14	786,314	32	1,733,504
건설기술연구소		1	37,930	3	170,637	8	382,134
기계기술연구소		-	-	2	42,525	7	442,700
산업과학기술연구소		-	-	-	-	4	189,278
산업디자인연구소		-	-	-	-	1	20,000
에너지환경연구소		5	334,410	9	573,152	12	657,092
농업과학분야		73	540,759	24	391,447	25	815,248
농업과학연구소		3	116,663	-	-	-	-
말산업연구원		-	-	2	58,400	4	226,548
생태환경연구소		70	424,096	22	333,047	21	588,699
합계		81	991,259	39	1,192,191	58	2,578,752

* 당해 연도 1월 1일부터 12월 31일까지

5. 장학금 지급 현황

5-1 대구캠퍼스

(단위 : 명, 천원, %)

구분	재학생수	학비감면		교내장학사업		교외장학금		계			외국인학생장학금		
		인원	금액	인원	금액	인원	금액	인원	금액	수혜율 ₁₎	인원	금액	
2010	1	26,666	8,447	6,357,397	2,011	2,936,073	5,410	8,520,496	16,177	17,813,966	60.7	372	632,804
	2	24,539	9,516	6,754,101	2,108	2,634,265	6,701	11,060,391	18,325	20,448,757	74.7	416	668,129
2011	1	26,515	8,240	6,111,192	2,247	2,721,114	4,668	8,695,738	15,155	17,528,044	57.1	402	620,724
	2	24,545	11,045	8,133,017	2,857	3,130,300	6,001	9,720,689	19,903	20,984,006	81.1	436	689,170
2012	1	26,698	14,328	6,439,314	2,208	2,679,437	15,282	11,947,963	31,818	21,066,714	119.2	476	776,539
	2	24,654	13,870	7,138,488	2,290	2,600,688	14,237	12,667,725	30,397	22,406,901	123.3	483	829,050
인문대학	1	1,870	1,266	472,586	115	86,648	1,443	882,838	2,824	1,442,072	151.0	37	20,645
	2	1,716	1,143	500,840	98	84,818	1,245	891,447	2,486	1,477,105	144.9	26	15,443
사회과학대	1	1,288	849	316,446	94	67,332	1,002	633,582	1,945	1,017,360	151.0	62	41,990
	2	1,187	827	358,814	98	77,489	901	641,088	1,826	1,077,391	153.8	59	41,946
자연과학대	1	2,167	1,342	512,081	103	71,527	1,533	1,042,339	2,978	1,625,947	137.4	14	18,434
	2	2,159	1,273	565,388	147	87,067	1,491	1,174,099	2,911	1,826,554	134.8	14	17,001
경상대학	1	2,340	1,437	480,745	166	138,460	1,784	1,105,245	3,387	1,724,450	144.7	20	12,771
	2	2,174	1,351	569,200	180	170,177	1,521	1,045,421	3,052	1,784,798	140.4	15	9,861

구분	재학생 수	학 비 감 면		교 내 장 학 사 업		교 외 장 학 금		계			외 국 인 학 생		
		인원	금액	인원	금액	인원	금액	인원	금액	수혜율 ¹⁾	인원	금액	
법 과 대 학	1	865	496	160,132	48	36,254	630	388,886	1,174	585,272	135.7	6	3,287
	2	810	414	183,204	39	33,335	488	339,005	941	555,544	116.2	3	3,177
공 과 대 학	1	2,966	1,771	648,133	191	141,224	2,150	1,387,950	4,112	2,177,307	138.6	15	17,773
	2	2,728	1,809	837,296	184	131,543	2,011	1,502,692	4,004	2,471,531	146.8	18	19,012
I T 대 학	1	3,155	1,833	692,033	166	106,642	2,493	1,978,382	4,492	2,777,057	142.4	16	13,578
	2	2,937	1,870	853,121	199	142,516	2,423	2,126,316	4,492	3,121,953	152.9	7	8,325
농 업 생 명 과 학 대 학	1	1,910	1,223	433,198	139	96,796	1,476	964,575	2,838	1,494,569	148.6	31	19,962
	2	1,801	1,267	534,297	158	101,778	1,456	1,117,295	2,881	1,753,370	160.0	34	21,133
예 술 대 학	1	649	406	193,513	31	23,069	350	210,367	787	426,949	121.3	3	3,363
	2	605	384	207,485	20	13,193	355	250,397	759	471,075	125.5	3	3,363
사 범 대 학	1	1,259	779	303,104	54	39,704	894	679,141	1,727	1,021,949	137.2	13	8,445
	2	1,147	715	325,404	54	35,114	766	599,941	1,535	960,459	133.8	13	8,435
의 과 대 학	1	1	-	-	-	-	-	-	-	-	-	-	-
	2	2	-	-	-	-	-	-	-	-	-	-	-
수 의 과 학 대	1	257	175	78,212	12	9,380	149	80,377	336	167,969	130.7	-	-
	2	258	171	90,600	7	5,066	143	104,492	321	200,158	124.4	-	-
생 활 과 학 대	1	366	253	109,830	31	24,240	247	172,115	531	306,185	145.1	33	19,939
	2	356	274	123,168	37	31,800	254	201,674	565	356,642	158.7	38	21,874
간 호 대 학	1	564	357	116,249	29	21,480	411	237,578	797	375,307	141.3	1	2,269
	2	563	383	144,796	42	30,715	415	281,284	840	456,795	149.2	1	2,269
약 학 대 학	1	55	32	9,171	1	420	46	28,057	79	37,648	143.6	-	-
	2	55	34	13,649	6	4,555	45	31,173	85	49,377	154.5	-	-
자 전 공 부	1	354	10	2,994	-	-	14	10,812	24	13,806	6.8	-	-
	2	345	4	3,294	-	-	3	1,912	7	5,206	2.0	-	-
전 자 전 기 컴 퓨 터 학 부	1	36	1	2,251	-	-	2	4,713	3	6,964	8.3	-	-
	2	12	2	4,501	-	-	2	2,927	4	7,428	33.3	-	-
글 로 벌 인 재 학 부	1	94	78	153,764	131	325,825	19	37,372	228	516,961	242.6	-	-
	2	90	64	116,352	89	90,065	29	43,981	182	250,398	202.2	-	-
행 정 학 부	1	70	51	24,733	6	3,060	55	42,633	112	70,426	160.0	-	-
	2	67	61	26,860	12	5,574	70	47,812	143	80,246	213.4	-	-
소 계	1	20,266	12,359	4,709,175	1,317	1,192,061	14,698	9,886,962	28,374	15,788,198	140.0	251	182,456
	2	19,012	12,046	5,458,269	1,370	1,044,805	13,618	10,402,956	27,034	16,906,030	142.2	231	171,839
대 학 원	1	3,259	959	950,672	663	1,050,410	534	1,923,831	2,156	3,924,913	66.2	223	589,481
	2	3,176	956	962,091	677	1,131,035	517	1,994,419	2,150	4,087,545	67.7	248	648,363
교 육 대 학 원	1	832	246	95,925	86	142,526	1	1,500	333	239,951	40.0	-	-
	2	566	169	55,115	73	130,732	0	0	242	185,847	42.8	-	-
행 정 대 학 원	1	161	49	18,430	-	-	11	3,498	60	21,928	37.3	-	-
	2	107	29	9,222	-	-	11	3,498	40	12,720	37.4	-	-
경 대 학 원	1	318	97	37,254	-	-	-	-	97	37,254	30.5	-	-
	2	227	66	20,988	-	-	-	-	66	20,988	29.1	-	-
보 건 대 학 원	1	122	36	13,676	3	5,787	1	5,000	40	24,463	32.8	-	-
	2	76	23	7,487	1	2,100	1	5,000	25	14,587	32.9	-	-
산 업 대 학 원	1	254	76	31,254	-	-	1	2,820	77	34,074	30.3	-	-
	2	157	46	16,008	-	-	1	2,472	47	18,480	29.9	-	-
농 업 생 명 융 합 대 학 원	1	82	22	8,407	2	3,397	-	-	24	11,804	29.3	-	-
	2	44	12	3,906	1	1,800	-	-	13	5,706	29.5	-	-
국 제 대 학 원	1	83	23	12,526	1	1,800	-	-	24	14,326	28.9	2	4,602
	2	67	22	14,572	1	1,800	-	-	23	16,372	34.3	4	8,848
정 책 정 보 대 학 원	1	172	49	18,786	6	6,890	-	-	55	25,676	32.0	-	-
	2	115	35	11,130	-	-	-	-	35	11,130	30.4	-	-

구분	재학생수	학 비 감 면		교 내 장 학 사 업		교 외 장 학 금		계			외 국 인 학 생 금		
		인원	금액	인원	금액	인원	금액	인원	금액	수혜율 ¹⁾	인원	금액	
수 사 과 학 대 학 원	1	84	24	9,236	6	11,100	-	-	30	20,336	35.7	-	-
	2	59	17	5,534	4	7,500	-	-	21	13,034	35.6	-	-
의 학 전 문 대 학 원	1	446	175	239,587	4	6,000	29	109,352	208	354,939	46.6	-	-
	2	438	187	252,902	5	7,800	59	207,536	251	468,238	57.3	-	-
치 의 학 전 문 대 학 원	1	246	96	137,915	2	2,400	5	10,000	103	150,315	41.9	-	-
	2	246	98	136,268	12	10,406	15	32,844	125	179,518	50.8	-	-
법 학 전 문 대 학 원	1	373	117	156,471	118	257,066	2	5,000	237	418,537	63.5	-	-
	2	364	164	184,996	146	262,710	15	19,000	325	466,706	89.3	-	-
소 계	1	6,432	1,969	1,730,139	891	1,487,376	584	2,061,001	3,444	5,278,516	53.5	225	594,083
	2	5,642	1,824	1,680,219	920	1,555,883	619	2,264,769	3,363	5,500,871	59.6	252	657,211

* 당해 연도 1학기 및 2학기
 1) 수혜인원 / 재학생수 X 100 (중복인원 포함)


5-2 상주캠퍼스

(단위 : 명, 천원, %)

구분	재학생수	학 비 감 면		교 내 장 학 사 업		교 외 장 학 금		계			외 국 인 학 생 금		
		인원	금액	인원	금액	인원	금액	인원	금액	수혜율 ¹⁾	인원	금액	
2010	1	1,921	601	492,804	108	112,124	143	206,180	852	811,108	44.4	-	-
	2	1,679	692	502,489	109	93,612	274	324,745	1,075	920,846	64.0	-	-
2011	1	4,491	1,455	777,395	265	182,345	217	361,360	1,937	1,321,100	43.1	7	11,984
	2	4,197	2,144	1,278,037	406	258,980	545	625,508	3,095	2,162,525	73.7	7	11,964
2012	1	4,256	2,698	1,048,397	248	157,187	2,841	1,701,094	5,787	2,906,678	136.0	3	2,775
	2	3,732	2,699	1,206,842	224	149,835	2,955	2,080,275	5,878	3,436,952	157.5	6	11,134
생 태 환 경 대 학	1	938	630	262,730	67	45,301	680	465,228	1,377	773,259	146.8	-	-
	2	883	654	308,456	65	39,554	733	557,135	1,452	905,145	164.4	-	-
과 학 기 술 대 학	1	2,713	1,745	685,048	152	85,803	1,837	1,048,980	3,734	1,819,831	137.6	3	2,775
	2	2,353	1,770	788,532	127	78,794	1,925	1,320,591	3,822	2,187,917	162.4	3	2,775
보 건 복 지 학 부	1	397	260	77,521	20	10,153	324	186,886	604	274,560	152.1	-	-
	2	360	240	90,996	23	15,887	297	202,549	560	309,432	155.6	-	-
소 계	1	4,048	2,635	1,025,299	239	141,257	2,841	1,701,094	5,715	2,867,650	141.2	3	2,775
	2	3,596	2,664	1,187,984	215	134,235	2,955	2,080,275	5,834	3,402,494	162.2	3	2,775
과 학 기 술 대 학 원	1	208	63	23,098	9	15,930	-	-	72	39,028	34.6	-	-
	2	136	35	18,858	9	15,600	-	-	44	34,458	32.4	3	8,359
소 계	1	208	63	23,098	9	15,930	-	-	72	39,028	34.6	-	-
	2	136	35	18,858	9	15,600	-	-	44	34,458	32.4	3	8,359

* 당해 연도 1학기 및 2학기
 1) 수혜인원 / 재학생수 X 100 (중복인원 포함)

VII. 학술연구 ▶▶



1. 교원 학술연구 현황
2. 연구소별 연구실적
3. 학술지·논문집 정기 발간 실적
4. 학술대회 개최 현황
5. 학술교류협정 체결 현황
6. 연구소 현황

1. 교원 학술연구 현황

1-1 대구캠퍼스

구분 교원	교원수	단행본								논문														연구보고서		
		저서		역서		편저		기타		학술지발표논문						대학 학술지 계재 논문		학술회의 발표논문		공전 연시		특허				
		국내		국외		국내		국외		국내			국외			국내		국외		국내		국외				
		국 내	국 외	국 내	국 외	국 내	국 외	국 내	국 외	등 재 지	등 재 후 보	기 타	S C I 급	S C I E 타	기 타	국 내	국 외	국 내	국 외	국 내	국 외	국 내	국 외			
인문대학	83	28	2	10	-	1	-	1	-	103	9	7	-	-	2	2	2	50	10	-	-	2	-	11	-	
사회과학대학	58	19	1	7	-	3	1	2	-	81	10	15	10	-	2	5	-	126	6	1	-	-	-	10	-	
자연과학대학	104	8	7	3	-	-	-	2	-	79	6	7	664	66	5	-	-	622	43	-	-	44	-	6	-	
경상대학	64	14	1	2	-	-	-	-	-	120	4	4	17	1	6	3	-	8	18	-	-	-	-	6	-	
법과대학(법학 전문대학원포함)	39	18	3	-	-	2	1	-	-	69	6	5	-	-	-	-	-	5	-	-	-	-	-	1	-	
공과대학	113	6	2	1	-	-	-	-	-	149	4	3	176	105	7	1	5	235	12	-	-	196	12	7	-	
농업생명과학대학	82	18	3	3	-	4	-	2	-	144	20	7	109	102	8	17	-	431	24	1	-	54	6	18	-	
예술대학	30	5	-	1	-	-	-	2	-	6	1	1	-	-	-	-	-	36	-	316	32	-	-	35	-	
사범대학	89	43	5	13	-	4	-	3	-	191	11	7	66	35	4	2	-	70	-	-	-	6	-	5	-	
의학전문대학원	154	28	4	13	-	2	-	1	-	147	36	11	435	149	11	-	-	988	157	1	-	85	65	12	-	
치의학전문대학원	47	6	1	5	-	-	-	-	-	92	7	5	108	20	3	-	-	118	14	-	-	17	6	-	-	
수의과대학	22	4	1	6	-	-	-	-	-	12		1	66	20	4	-	-	72	5	-	-	7	3	2	-	
생활과학대학	16	7	-	2	-	-	-	-	-	48	1	2	15	2	1	-	-	4	-	6	1	5	1	-	-	
간호대학	17	8	-	3	-	1	-	-	-	38	4	3	10	1	-	3	-	30	2	-	-	-	-	25	-	
IT대학	108	2	4	1	-	-	-	1	-	147	2	6	163	85	18	-	-	361	77	-	-	260	30	6	-	
약학대학	16	-	-	-	-	-	-	-	-	8	-	-	62	27	-	-	-	9	-	-	-	7	2	-	-	
행정학부	15	-	-	-	-	-	-	-	-	-	-	-	-	-	-	-	-	-	-	-	-	-	-	-	-	
기타 ¹⁾	4	-	-	-	-	-	-	-	-	2	-	-	1	1	-	-	-	-	-	-	-	2	-	-	-	
소계	1,061	213	32	70	-	17	2	14	-	1,436	121	84	1,902	614	71	33	7	3,244	368	328	33	685	125	144	-	
비전임교원																										
겸임교수	78	-	-	-	-	-	-	-	-	-	-	-	-	-	-	-	-	-	-	-	-	-	-	-	-	
초빙교수	189	1	-	-	-	-	-	-	-	31	1	-	198	25	1	2	-	18	1	-	-	36	7	-	-	
기금교수	69	1	-	1	-	-	-	-	-	60	12	4	105	50	2	-	-	76	18	-	-	15	3	-	-	
계약교수	20	-	-	-	-	-	-	-	-	24	-	-	298	3	-	-	-	-	-	-	-	5	-	-	-	
명예교수	361	-	-	1	-	-	-	-	-	6	2	1	8	3	1	-	-	22	2	-	-	6	4	-	-	
시간강사	836	3	-	-	-	-	-	-	-	11	-	1	5	2	-	-	-	22	-	-	-	19	-	-	-	
소계	1,553	5	-	2	-	-	-	-	-	132	15	6	614	83	4	2		118	21	-	-	81	14	-	-	
합계	2,614	218	32	72	-	17	2	14	-	1,568	136	90	2,519	697	75	35	7	3,362	389	328	33	766	139	144	-	

* 전년도 3월 1일부터 당해 연도 2월말까지

1) 정보전산원, 기초교육원

1-2 상주캠퍼스

구분	교원 수	단행본								논문												연구보고서				
		저서		역서		편저		기타		학술지발표논문						대학 학술지 게재논문		학술회의 발표논문		공천 연시				특허		
										국내			국외													
		국	국	국	국	국	국	국	국	등	등	기	S	S	기	국	국	국	국	국	국			국	국	국
		내	외	내	외	내	외	내	외	내	외	내	외	내	외	내	외	내	외	내	외	내	외	내	외	
전임교원	생태환경대학	28	5	-	-	-	-	-	-	-	51	1	8	15	5	-	8	-	42	3	-	-	6	-	6	-
	과학기술대학	63	1	-	-	-	1	-	-	-	54	1	9	9	18	-	11	-	56	4	7	2	31	-	1	-
	축산대학	10	6	-	-	-	-	-	-	-	29	1	-	15	5	2	4	-	16	6	-	-	3	-	6	-
	소계	101	12	-	-	-	1	-	-	-	134	3	17	39	28	2	23	-	114	13	7	2	40	-	13	-
비전임교원	겸임교수	11	-	-	-	-	-	-	-	-	-	-	-	-	-	-	-	-	-	-	-	-	-	-	-	-
	초빙교수	-	-	-	-	-	-	-	-	-	1	-	-	3	-	-	-	-	-	-	-	-	-	-	-	-
	기금교수	-	-	-	-	-	-	-	-	-	-	-	-	-	-	-	-	-	-	-	-	-	-	-	-	-
	계약교수	-	-	-	-	-	-	-	-	-	-	-	-	-	-	-	-	-	-	-	-	-	-	-	-	-
	명예교수	7	-	-	-	-	-	-	-	-	-	-	-	-	-	-	-	-	-	-	-	-	-	-	-	-
	시간강사	160	-	-	-	-	-	-	-	-	-	-	-	-	-	-	-	-	-	-	-	-	1	-	-	-
	소계	178	-	-	-	-	-	-	-	-	1	-	-	3	-	-	-	-	-	-	-	-	1	-	-	-
합계	279	12	-	-	-	2	-	-	-	135	3	17	42	28	2	23	-	114	13	7	2	41	-	13	-	

* 전년도 3월 1일부터 당해 연도 2월말까지

2. 연구소별 연구실적

연구소	구분	정기 간행물	부정기 간행물	논문	발표회
사회과학연구원		2	-	77	15
사회복지연구소		1	-	5	4
상주문화연구소		1	-	11	-
퇴계연구소		2	-	22	-
영남문화연구원		2	8	75	1
평화문제연구소		-	-	-	2
계통진화유전체학연구소		2	-	7	-
고에너지물리연구소		1	-	160	20
대기원격탐사연구소		-	-	27	4
방사선과학연구소		-	-	48	1
반도체융합기술연구원		-	3	61	-
울릉도·독도연구소		-	5	39	3
생명공학연구소		-	1	32	12
청정나노소재연구소		-	-	68	-
미생물연구소		-	-	4	2
약학연구소		1	-	90	7
상주캠퍼스생태환경연구소		-	-	100	-
상주캠퍼스산업디자인연구소		2	-	23	1
두개안면기능장애연구센터		-	-	37	3
생체재료연구소		2	5	20	5

연구소	구분	정기 간행물	부정기 간행물	논 문	발 표 회
의 공 학 연 구 소		-	-	7	29
경 조 직 - 바 이 오 치 아 재 생 연 구 소		2	-	17	1
장 수 생 활 과 학 연 구 소		-	-	-	3
농 산 물 품 질 · 안 전 성 평 가 연 구 소		1	-	77	7

* 전년도 3월 1일부터 당해 연도 2월말까지 / 실적있는 기관만 명시함

3. 학술지·논문집 정기 발간 실적

구 분	간 행 물 명	간행 구분	창간 연도	발행권, 호	발행 부수	비 고
인 문 대 학	어 문 론 총 반 기간	1962	제56,57호	300	한국연구재단등재지	
	철 학 연 구 연 4 회	1963	122~125집	400	한국연구재단등재지	
	북 현 사 립 정 기	1972	제30집	300	2010년부터 경북 사학에서 복원사업으로 명칭 변경	
	동 방 한 문 학 연 4 회	1982	제50~53집	500	한국연구재단등재지	
	일 본 문 화 논 총 연 간	1991	제12호	100		
	동 양 예 학 정 기	1998	제26집	500		
자 연 과 학 대 학	Kyungpook Mathematical Journal	연 4 회	1958	제52권 1-4호	300	SCOPUS등재지 (한국연구재단등재지)
농 업 생 명 과 학 대 학	원 예 학 사 학 위 논문집	연 간	1992	21호	20	
	신진연구인력논문발표집	정 기	2003	10호	50	
	임산공학과학사학위논문집	연 간	1992	21호	200	
	식품공학과학사학위논문집	연 간	2005	8권	120	
사 범 대 학	국 어 교 육 연 구 정 기	1969	49, 50집	400	학진등재지	
	역 사 교 육 논 집 연 2 회	1980	48집	400	학진등재지	
	지 리 교 육 연 간	1967	-	-		
	사 회 과 교 육 논 총 연 간	2002	제10집	150		
경 제 경 영 연 구 소	경 상 논 집	반연간	1985	37권 1호	500	
과 학 교 육 연 구 소	과 학 교 육 연 구	연 2 회	1974	제35권 1,2호	각200	학진등재후보지
동 서 사 상 연 구 소	동 서 사 상	연 2 회	2006.8	제10집	300	
법 학 연 구 원	법 학 논 고	연 3 회	1985	제39, 40, 41집	320	학진등재지
사대부속중등교육연구소	중 등 교 육 연 구	연 3 회	1963	55, 1-3호	-	학진등재지
사 회 과 학 연 구 원	사 회 과 학 담 론 과 정 책	연 2 회	2008	제5-1, 제5-2	300	
사 회 복 지 연 구 소	사 회 복 지 연 구	연 2 회	2001	제12권 1호	50	
상주캠퍼스사회복지연구소	사 회 복 지 연 구	정 기	2011	제4권1호	50	
상 주 문 화 연 구 소	상 주 문 화 연 구	정 기	1991	제22집	100	
아 시 아 연 구 소	아 시 아 연 구	연 4 회	2008	제13호	300	
영 남 문 화 연 구 원	영 남 학	연 2 회	2001	제21, 22호	400	학진등재지
인 문 과 학 연 구 소	인 문 과 학	연 간	1985	제22집	150	
퇴 계 연 구 소	퇴 계 학 과 유 교 문 화	연 2 회	1973	제51, 52호	400	학진등재지
평 화 문 제 연 구 소	평 화 연 구	연 간	1976	제36집	200	
	연 구 총 서	연 간	2003	-	-	

구 분	간 행 물 명	간행구분	창간연도	발행권, 호	발행부수	비 고
한 국 교 민 연 구 소	동 포 논 총	연 간	1997	-	-	
I T 와 법 연 구 소	I T 와 법 연 구	연 간	2006	제7집	300	
계통진화유전체학연구소	I P E N e s w l e t t e r	연 2 회	2010	5호, 6호	-	온 라 인 판
울릉도·독도연구소	한반도 야생식물 종자확보	부정기	2011	-	200	
	울릉국화와 섬백리향 군락지 보존관리 계획 수립	부정기	2011	-	200	
	2011독도천연보호구역 모니터링사업	부정기	2012	-	200	
환경과학기술연구소	환경 안전 교육 자료 집	연 간	2003	2012년 신규자교육 2013년 순회교육 2013년 하반기교육	500 800 800	
	실험실 안전 홍보 자료 집	연 간	2006	2012년도	300	
국방수중통신 / 탐지특화 연구센터	수중통신 / 탐지특화 연구 센터 소식지	연 2 회	2008	제6호	250	
기계연구소	기계연구소 소식지	정 기	2002	-	-	
고에너지물리연구소	고에너지물리연구소연구업적	연 간	2001	제12권	25	
기능성소재융합플랫폼 연구	N e w s l e t t e r	정 기	2009	제10호	500	
반도체융합기술연구원	Annual Report 2011 Semiconductor and Display Research Group	연 간	2009	제4호	200	
산업기술연구소	산업 기술 연구 지	연 간	1973	24권	1,500	
상주캠퍼스건설기술연구소	건 설 논 총	정 기	1992	제17집	250	
상주캠퍼스기계기술연구소	기 계 기 술 연 구	정 기	2001	제12집	65	
상주캠퍼스산업과학기술연구소	연 구 논 총	정 기	1993	제18집	200	
상주캠퍼스산업디자인연구소	디 자 인 연 구	정 기	2003	제11호	100	
상주캠퍼스에너지환경연구소	에 너 지 환 경 연 구	정 기	2003	제8집	100	
임베디드소프트웨어연구센터	기 술 동 향 자 료	비정기	2005	~61호	20	
재료정보연구소	재료연구정보센터소식지	정 기	1996	Vol.12 No.1	400	
전자기술연구소	전 자 기 술 연 구 지	연 간	1980	25권	300	
첨단디스플레이제조공정 및 장비연구소	첨단디스플레이제조공정 및 장비연구센터소식지	연 간	2002	-	-	
트라이보메카트로닉스 부품소재신뢰성연구소	The 11th International symposium on High Performance of Tribosystem	연 간	1999	-	-	
농산물품질·안전성평가연구소	신진연구인력논문발표집	정 기	2003	7호	250	
농업과학기술연구소	C R A L S	연 간	1984	제30권1호,2호	400	2012년부터 농약사제 CRALS로 명칭변경
사과연구소	저농약효율사과병해충방제기술	연 간	1998	11	2,500	
식품생물산업연구소	연구소 Newsletter	연 4 회	2008	제11호	50	온 라 인 판
간호과학연구소	간호과학연구소 소식지	연 2 회	1997	제32, 33호	200	
	경북간호과학지	연 2 회	1997	16권2호,17권1호	300	
생체재료연구소	생체재료연구소 소식	연 1 회	1997	16권-1호	100	
	생체재료연구소보	연 1 회	1998	15호	100	
세포기질연구소	세포기질연구소자료집	연 1 회	2005	5호	50	

구분	간행물명	간행구분	창간연도	발행권, 호	발행부수	비고
심혈관연구소	심혈관연구소연구목록집	정기	1997	제11권	150	
약학연구소	약학연구소 News letter	연1회	2012	Vol. 2	300	
의공학연구소	연구소 뉴스레터	연2회	2011	통권 제4호	500	
	심포지엄 논문집	정기	2003	6호	-	
	보청기 기술 Workshop 자료집	정기	2003	2008년호	150	
	Memro 2012 논문집	단행본	2012	제6회	250	
지능형진료지원및정보공유시스템개발연구소	연구소 Workshop 자료집	부정기	2004	4	50	
첨단진단·예측의료기술연구소	연구소 소식지	정기	2005	5호	200	
	1차년도평가Workshop자료집	부정기	2005	-	-	
	Kist현지랩개소기념집	부정기	2005	-	-	
	kickoffmeeting자료집	부정기	2005	-	-	
생태환경연구소	생태환경연구	정기	2009	제4집	300	
농산물품질안전성평가연구소	신진연구인력논문발표집	정기	2003	10호	250	
경조직-바이오치아재생연구소	연구소 소식지	정기	2012	1208호,1302호	100	

* 전년도 3월 1일부터 당해 연도 2월말까지(상주캠퍼스 포함)

4. 학술대회 개최 현황

기관	구분	횟수			참가인원
		국내	국제	참가국	
인문대학	학	10	1	2	680
자연과학대학	학	2	10	10	200
농업생명과학대학(임산공학과)		-	1	7	176
사범대학	학	1	-	-	28
간호대학	학	-	1	3	137
의학전문대학원	원	1	1	1	183
법학연구원	원	8	1	3	400
사회과학연구원	원	5	2	2	100
지역개발연구소	소	1	-	-	157
상주문화연구소	소	2	-	-	200
사회복지연구소	소	-	1	1	54
영남문화연구원	원	1	-	-	200
평화문제연구소	소	2	-	-	122
IT와법연구소	소	4	-	-	200
고에너지물리연구소	소	3	5	15	494
기초과학연구소	소	3	1	5	600
방사선과학연구소	소	1	1	14	76
반도체융합기술연구원	원	4	2	5	533
울릉도·독도연구소	소	1	-	-	100

기관	구분	횟 수			참가인원
		국 내	국 제	참가국	
산 업 기 술 연 구 소		4	2	2	700
상주캠퍼스산업디자인연구소		1	-	-	200
소프트웨어기술연구소		1	-	-	50
차세대에너지기술연구소		-	1	5	244
식품생물산업연구소		-	1	2	100
약 학 연 구 소		4	-	-	400
간 호 과 학 연 구 소		1	-	-	131
두개안면기능장애연구센터		-	1	2	150
생체재료연구소		2	3	2	250
의 공 학 연 구 소		-	1	26	335
장수생활과학연구소		2	-	-	250
농산물품질·안전성평가연구소		4	-	-	250

* 전년도 3월 1일부터 당해 연도 2월말까지

* 실적있는 기관만 명시함

5. 학술교류협정 체결 현황

기관명	체결기관		체결연월일
	나라명	기관명	
경북대학교	대만	National Tsinghua University	1981.01.17.
	일본	Kyoto University	1984.06.05.
	미국	University of California -Log Angeles	1986.05.27.
	이탈리아	St. Cecilia National Academy of Musical Conservatoire	1988.04.15.
	미국	George Mason University	1988.07.18.
	미국	University of Maryland at College Park	1990.08.21.
	중국	Harbin Institute of Technology	1992.11.27.
	일본	Tokyo Institute of Technology	1993.07.31.
	중국	Jilin University	1996.12.21.
	일본	Japan Advanced Institute of Science and Technology	1997.10.08.
	일본	Tokyo University of Agriculture	1998.04.28.
	필리핀	University of the Philippines	1998.09.01.
	일본	Tokushima University	1998.10.28.
	이탈리아	University of Milan	1998.12.18.
	미국	University of Hawaii at Manoa	1999.07.21.
	태국	Thamasat University	1999.11.18.
	일본	Kobe University	1999.11.26.
	미국	Christopher New Port University	2000.01.12.
	일본	Hiroshima University	2000.04.22.
	중국	Yanbian University	2000.07.14.
	인도네시아	Bogor Agricultural University	2000.11.10.
	베트남	Hanoi University of Technology	2001.06.19.
	미국	Marshall University	2001.06.26.
	미국	University of Illinois, Chicago	2001.07.05.
	일본	Hirosaki University	2001.07.11.
	미국	Bloomfield College	2001.10.26.
	미국	University of Oklahoma	2002.03.05.
	벨라루시	Minsk Institute of Management	2002.04.18.
	미국	Michigan Technological University	2002.04.22.
	오스트레일리아	University of Queensland	2002.05.24.
	중국	Nankai University	2002.06.07.
	중국	Qingdao University	2002.06.12.
	몽골	National University of Mongolia	2002.07.28.
	러시아	Herzen State Pedagogical University	2002.08.14.
	일본	Tohoku University	2002.09.02.
	미국	Mississippi State University	2002.11.26.
	미국	California State University -Long Beach	2003.04.17.
	미국	Boston University	2003.06.03.
	프랑스	IPAG Ecole superirure de Commerce	2003.09.08.
	미국	Illinois Institute of Technology	2003.09.29.
	인도	Indian Institute of Technology, Madras	2003.11.12.
	일본	Kyushu University	2003.12.03.
중국	Chinese Academy of Social Sciences	2004.02.05.	
베트남	Vietnam National University-HCM	2004.02.09.	
베트남	Vietnam Academy of Science and Technology	2004.02.11.	
베트남	Vinh University	2004.02.12.	

기관명	체결기관		체결연월일
	나라명	기관명	
경북대학교	미국	University of Hawaii at Hilo	2004.04.08.
	미국	University of Georgia	2004.04.13.
	필리핀	Commission on Higher Education of the Republic of the Philippines	2004.08.18.
	중국	Shandong University at Weihai	2004.08.25.
	일본	Nagasaki University	2004.09.30.
	영국	Queen Mary University of London	2005.07.12.
	미국	Univeristy of Texas at Dallas	2005.11.07.
	라오스	National University of Laos	2006.01.18.
	일본	Gakushuin University	2006.04.03.
	독일	University of Applied Sciences, Bonn	2006.04.25.
	스위스	FHS-University of Applied Sciences, St-OGallen	2006.04.26.
	이탈리아	European School of Economics	2006.04.28.
	중국	Renmin University of China	2006.05.08.
	중국	Zhengzhou University	2006.05.10.
	캐나다	Dalhousie University	2006.05.19.
	일본	Meiji University	2006.05.29.
	오스트레일리아	University of the Sunshine Coast	2006.06.07.
	중국	Shandong University of Art and Design	2006.06.09.
	인도	Alagappa University	2006.06.12.
	중국	Shaanxi Normal University	2006.07.05.
	폴란드	Warsaw School of Economics	2006.07.25.
	리투아니아	Vilnius Gediminas Technical University	2006.07.26.
	중국	Yunnan University	2006.08.08.
	프랑스	University of La Rochelle	2006.08.16.
	슬로베니아	University of Ljubljana	2006.09.19.
	리투아니아	University of Vilnius	2006.10.05.
	러시아	Moscow State University of Economics, Statistics & Informatics	2006.10.20.
	중국	Nanjing Agricultural Univeristy	2006.11.14.
	러시아	Ussuriysk State Pedagogical Institute	2006.12.07.
	미국	Indiana University of Pennsylvania	2006.12.11.
	캐나다	University of New Brunswick, Saint John	2007.01.04.
	오스트레일리아	La Trobe University	2007.01.20.
	몽골	Mongolia International University	2007.03.16.
	러시아	Russian State University of Humanities	2007.04.05.
	미국	University of Northern Iowa	2007.09.17.
	이스라엘	Ben-Gurion University, Negev	2007.10.23.
	러시아	Vladivostok State University of Economics and Service	2007.11.06.
	핀란드	Evtek University of Applied Sciences	2007.11.13.
	중국	Lanzhou University	2008.01.21.
	인도	Anna University	2008.02.13.
	인도	University of Delhi	2008.02.15.
	프랑스	Institut Polytechnique de Grenoble	2008.02.20.
폴란드	Warsaw University of Technology	2008.03.06.	
일본	Shizuoka University	2008.03.07.	
일본	Shimane University	2008.03.18.	
중국	Yanbian University of Science and Technology	2008.04.18.	
헝가리	University of Pecs	2008.04.30.	
이집트	American University in Cairo	2008.05.08.	

기관명	체결기관		체결연월일
	나라명	기관명	
경북대학교	러시아	Novosibirsk State University of Economics and Management	2008.05.14.
	영국	Northumbria University	2008.08.06.
	베트남	Thai Nguyen Univ. of Economics & BusinessAdministration	2008.08.19.
	라트비아	University of Latvia	2008.09.01.
	오스트리아	Krems University of Applied Sciences	2008.09.06.
	독일	Nordhausen University of Applied Sciences	2008.09.29.
	미국	The University of North Carolina at Pembroke	2009.01.05.
	미국	Austin Peay State University	2009.01.14.
	폴란드	University of Gdansk	2009.01.26.
	독일	Heilbronn University	2009.03.03.
	일본	Utsunomiya University	2009.03.19.
	대만	National Chengchi University	2009.04.30.
	미국	University of Kentucky	2009.03.02.
	프랑스	ECE	2009.07.20.
	카자흐스탄	Al-Farabi Kazakh National University	2009.09.09.
	카자흐스탄	Kazakh National Academy of Arts	2009.09.09.
	카자흐스탄	Kazakh Economic University	2009.09.09.
	카자흐스탄	L.N. Gumilyov Eurasian National University	2009.09.10.
	키르기스스탄	Bishkek Humanities University	2009.09.11.
	키르기스스탄	Kyrgyz National University	2009.09.11.
	중국	Peking University	2009.09.14.
	중국	Ocean University of China	2009.09.18.
	에스토니아	Tallinn University of Technology	2009.12.02.
	미국	Portland State University	2009.12.03.
	터키	Istanbul Technical University	2009.12.29.
	인도네시아	Universitas Indonesia	2010.02.01.
	말레이시아	University of Malaya	2010.02.04.
	멕시코	Universidad de Monterrey	2010.03.05.
	앙골라	Catholic University of Angola	2010.03.24.
	미국	State University of New York,Oswego	2010.03.02.
	일본	Wakayama University	2010.04.02.
	일본	Ritsumeikan University	2010.04.02.
	베트남	Electric Power University	2010.04.16.
	러시아	Saint-Petersburg State University of Engineering and Economics	2010.06.30.
	러시아	Maxim Gorky Institute of Literature and Creative Writing	2010.07.02.
	몽골리아	Institute of Commerce and Business	2010.07.15.
	네덜란드	Windesheim University of Applied Sciences	2010.08.03.
	베트남	Dalat University	2010.11.04.
	중국	Ningbo University of Technology	2010.11.24.
	미국	Bloomfield College	2010.12.06.
프랑스	University of Paris 13	2010.12.06.	
인도네시아	Univeritas Gajda Mada	2011.01.20.	
중국	Anshan Normal University	2011.01.24.	
일본	University of Tsukuba	2011.02.08.	
네덜란드	Avans University of Applied Sciences	2011.03.02.	
중국	North China Electric Power University	2011.04.20.	
미국	University of Kansas	2011.05.30.	
미국	Medaille College	2011.06.01.	
일본	Ochanomizu University	2011.06.22.	

기 관 명	체 결 기 관		체 결 연월일
	나라명	기 관 명	
경북대학교	미국	Gerogia State University	2011.09.12.
	폴란드	Wroclaw University of Technology	2011.09.29.
	독일	Philipps Universitat Marburg	2011.10.17.
	루마니아	Academy of Agriculture and Forestry Sciences Romania	2012.01.13.
	멕시코	Tecnologico De Monterrey	2012.05.02.
	중국	Yunnan Arts University	2012.06.06
	중국	Liaoning University	2012.06.11
	포르투갈	ISCTE - University Institute of Lisbon	2012.06.13
	브라질	Universidade Federal de Alagoas	2012.08.02
	키르기스스탄	Kyrgyz Technical University	2012.08.02
	미국	Wayne State University	2012.08.13
	에스토니아	Tallinn University	2012.08.27
	체코	Czech Technical University in Prague	2012.08.27
	베트남	Thai Nguyen University of Technology	2012.09.21
	러시아	Kuban State University	2012.10.08
	독일	Ulm University of Applied Sciences	2012.11.12
	미국	Bridgewater State University	2012.12.03
	온두라스	Universidad Tecnologica Centroamericana(UNITEC)	2012.12.06
	일본	University of Miyazaki	2013.01.07
	러시아	Kuban State University of Physical Education, Sport and Tourism	2013.01.15
	미국	Utah State University	2013.02.05
	인도	Christ University	2013.02.26
	캐나다	Algoma University	2013.04.15
	인도	International Institute of Information Technology(IIIT), Hyderabad	2013.04.23
	홍콩	Lingnan University	2013.04.23
	대만	Providence University	2013.05.15
인문대학	일본	Gakushuin University(Faculty of Letters)	1998.05.28.
	일본	Wakayama University(교육학부)	2001.12.01.
	일본	Tsukuba University(인문학부)	2002.05.22.
	독일	Bochum University (인문대학)	2003.06.06.
	러시아	Krasnodar Institute of Economics, Law & Humanities	2005.07.01.
	중국	중국해양대학	2011.10.31.
	러시아	Kuban State University of Physical Education, Sport and tourism	2012.06.07.
(중어중문학과)	중국	Fudan University(Dept. Chinese Language & Literature)	1998.10.31.
	중국	Shanghai Normal University (Dept. Chinese Language & Literature)	2011.03.18.
(사학과)	중국	랴오닝대학교 역사학원	2012.05.17.
사회과학대학	미국	Michigan State University(College of Social Science)	1999.01.20.
(사회복지학과)	대만	National Taiwan University(Dept. of Social Work)	2008.10.31.
(정치외교학과)	폴란드	Warsaw School of Economics(Collegium of Socio-Economics)	2009.11.16.
자연과학대학	미국	Hiroshima University(공과대학원)	2008.04.11.
	일본	RIKEN(이화학연구소)	2012.12.17.
(수학과)	일본	Osaka City University(Dept. of Mathematics)	2007.02.05.
	일본	Osaka University(OCAMI 사업단)	2007.02.05.
	미국	University of Arizona(MTBI연구소)	2007.11.02.
	베트남	Institute of Mathematics, Vietnamese Academy of Science and Technology	2007.11.09.
(화학과)	베트남	The Temez State University(Chemistry)	2003.01.21.
	베트남	Vietnamese Academy of Science and Technology(Institute of Chemical technology)	2005.10.14.
	베트남	University of Dalat(Department of Chemistry)	2007.10.23.
	일본	Hiroshima University(Department of Applied Chemistry)	2008.02.29.

기관명	체결기관		체결연월일	
	나라명	기관명		
경상대학	네덜란드	Avans Hogeschool(College of Economics & Business Administration)	2005.07.27.	
	이탈리아	European School of Economics(경상대학)	2005.08.17.	
	폴란드	Warsaw University(경상대학)	2006.11.27.	
	슬로베니아	University of Ljubljana(Faculty of Economics)	2006.12.05.	
	라트비아	Riga Technical University	2008.06.20.	
	리투아니아	ISM University of Management and Economics	2008.09.30.	
법과대학	중국	Yantai University	2008.10.07.	
	중국	Renmin University of China(School of Law)	2004.12.14.	
	대만	National Chengchi Univeristy(College of Law)	2005.11.04.	
	대만	Soochow University(School of Law)	2005.11.04.	
	중국	School of China University of Political Science and Law	2005.11.10.	
	미국	Dilworth &Barrese LLP	2005.11.18.	
	독일	Passau University	2006.01.02.	
	미국	Oklahoma University(College of Law)	2006.01.24.	
	미국	George Mason University(법과대학)	2006.01.27.	
	미국	JWK	2006.01.27.	
	미국	Reed Smith LLP	2006.02.03.	
	일본	Gakushuin University(College of Law)	2006.02.08.	
	일본	Yokohama National University(College of Law)	2006.02.10.	
	미국	University of Connecticut(법과대학)	2006.03.22.	
	중국	Yanbian University	2006.11.17.	
	중국	The Chinese University of Hong Kong(College of Law)	2007.04.25.	
	미국	The Farrell Law Firm, P.C.	2007.11.01.	
	공과대학	프랑스	Le Centre de Recherches Administratives de l'Universite Paul Cezanne Aix-Marseille III (UPCAM)	2008.04.29.
중국		Beijing University(무선전전자학계)	1994.06.11.	
일본		Tohoku University(공과대학)	1999.08.02.	
인도		Anna University	2006.08.30.	
일본		Tokushima University(대학원)	2006.12.18.	
(건축도목공학부)	스리랑카	University of Moratuwa	2008.03.31.	
	리투아니아	Vilnius Gediminas Technical University(건축학과)	2007.11.12.	
	중국	Shanghai Jiao Tong University(School of Mechanical Engineering)	2000.11.29.	
	미국	University of Michigan(S.M. Wu Manufacturing Research Center)	2004.03.01.	
	일본	Osaka University(Dept. of Mechanical Engineering)	2005.02.14.	
	미국	University of Tennessee(Dept. of Mechanical Aerospace and Biomedical Engineering)	2005.03.14.	
	일본	Kyoto University(Dept. of Mechanical Engineering)	2005.05.06.	
	(기계공학부)	일본	Tokyo Institute of Technology (Dept. of Mechanical Science &Engineering)	2005.06.07.
		미국	Worcester Polytechnic Institute(Dept. of Mechanical Engineering)	2006.02.15.
		중국	Beihang University (School of Mechanical, Materials and Automation)	2006.09.15.
중국		Beijing University of Aeronautics and Astronautics (School of Materials Science and Engineering)	2007.01.15.	
미국		Drexel University (Dept. of Mechanical Engineering and Mechanics)	2007.02.01.	
영국		University of Leeds(School of Mechanical Engineering)	2007.03.09.	
중국		Yanbian University of Science and Technology (Dept. of Mechanical Engineering)	2007.04.26.	
(금속공학)		중국	Beijing University of Aeronautics and Astronautics (School of Materials Science and Engineering)	2007.01.15.

기관명	체결기관		체결연월일
	나라명	기관명	
농업생명과학대학	미국	University of Maryland(College of Agriculture)	1989.10.25.
	일본	Shimane University(College of Agriculture &Life Sciences)	1991.03.06.
	중국	Shenyang Agricultural University(College of Agriculture)	1995.07.03.
	일본	Shimane University	1997.09.30.
	일본	Tokyo of Agriculture University	1998.08.28.
	일본	Kifu University(Faculty of Agriculture)	1998.12.21.
	중국	Beijing Forestry University (College of Agriculture)	1999.05.07.
	중국	Nanjing Agricultural University(College of Agriculture)	2000.08.22.
	일본	Kyushu University(School of Agriculture)	2001.01.25.
	불가리아	Agricultural University Plovadiv(College of Agriculture)	2001.06.19.
	중국	Shenyang Agricultural University	2002.07.15.
	일본	Shimane University	2002.10.01.
	중국	Sichuan Agricultural University(College of Agriculture &Life Sciences)	2006.06.30.
	중국	Nanjing Agricultural University	2006.11.14.
	중국	Zhejiang Forestry University(농생대학)	2007.01.26.
	네덜란드	Avans Hogeschool(School of Life Sciences)	2007.06.19.
	일본	Shizuoka University(Faculty of Agriculture)	2007.05.10.
	중국	Zhejing Forestry University	2007.06.06.
	태국	Thailand Khonkaen University	2008.04.25.
	예술대학	루마니아	University of Agronomic Sciences and Veterinary Medicine of Bucharest
일본		Nagasaki University	1991.10.17.
일본		Nagasaki University (Faculty of Education)	1991.10.17.
이탈리아		Conservation Musica Giuseppe Verdi (College of Music & Visual Arts)	2001.02.05.
영국		Robert Gordon University(Gray's School of Art)	2007.04.05.
수의과대학	러시아	Momonosov Moscow State University (Faculty of Fine and Performing Arts)	2009.10.30.
	일본	Hokkaido University(College of Veterinary Medicine)	2000.12.19.
	중국	Yanbian University(농학원)	2000.12.22.
간호대학	미국	Texas A&M University(College of Veterinary Medicine)	2003.09.15.
	일본	Hamamatsu University School of Nursing	2005.09.23.
약학대학의학전문대학원	미국	University of Washington	2006.10.11.
	중국	College of Pharmaceutical Science Soochow University	2012.05.26.
	일본	Hamamatsu University(School of Medicine)	1992.09.17.
	미국	Albany Medical College(School of Medicine)	1993.10.11.
	중국	Xi'an Medical University(의과대학)	1993.10.25.
	중국	Harbin Medical University(의과대학)	1996.06.28.
	중국	Shanghai Second Medical University(School of Dentistry)	2001.11.06.
	미국	Wake Forest University (Health Sciences)	2005.09.27.
	일본	Nakamura Memorial Hosptial(의과대학)	2005.12.19.
	일본	Tokyo Women's Medical University(의과대학)	2005.12.19.
치의학전문대학원	태국	The Faculty of Medicine Siriraj Hospital Mahidol University(마히돌대학교 의과대학)	2012.05.03
	일본	Osaka University(Faculty of Dentistry)	1989.12.18.
	일본	Tokyo Medical and Dental University(Faculty of Dentistry)	1995.09.04.
	일본	Tokushima University(치학부)	1995.12.19.
	중국	Shanghai Second Medical University(School of Dentistry)	2001.11.06.
	캐나다	University of British Columbia(School of Dentistry)	2002.08.29.
	중국	Hainan Medical University	2006.01.12.

기관명	체결기관		체결연월일
	나라명	기관명	
치의학 전문대학원	태국	Chulalongkorn University	2008.02.22.
	미국	University of Pennsylvania School of Dental Medicine	2010.07.19
	일본	The Faculty of Dentistry Hiroshima University	2010.08.30
	일본	Nihon University School of Dentistry	2012.02.27
	캄보디아	University of Health Sciences Faculty of Odonto-Stomatology	2012.03.13
전자전기 컴퓨터학부	중국	Harbin Institute of Technology	1992.11.27.
	영국	Aberdeen University (School of Electrical Engineering & Computer Science)	2003.02.01.
	미국	University of North Carolina at Charlotte(공과대학)	2005.06.23.
	헝가리	Budapest University of Technology & Economics (Faculty of Electrical Engineering and Informatics)	2006.07.20.
I T 대학 (컴퓨터학부)	중국	Peking University School of Electronics Engineering & Computer Science	2007.12.15.
	베트남	School of Information and Communication Technology, Hanoi University of Science and Technology	2012.02.20.
	베트남	Faculty of Information Technology, VNU University of Engineering and Technology	2012.02.20.
	인도	Department of Computer Science and Engineering SriRamakrishna Engineering College(SREC) SriRAMakrishna Institute of Technology(SRIT)	2012.12.19.
	인도	Department of Computer Science and Engineering and Information Technology at Coimbatore Institute of Technology	2012.12.17.
글로벌인재학부	미국	University of California, Berkeley	2009.12.21.
생태환경 대학	베트남	HaNoi Agricultural University	2009.08.20.
	인도네시아	Airlangga University(Science and Technology)	2009.08.24.
	인도네시아	Airlangga University(Fisheries and Marine)	2009.08.24.
	인도네시아	The University of Jember, On behalf of Agriculture	2010.10.16.
도서관	일본	Hiroshima University Library(廣島大學 圖書館)	2002.01.23.
	중국	Jilin University Library(吉林大學 圖書館)	2002.03.22.
	일본	Kyushu University Library(九州大學 附屬圖書館)	2002.07.10.
	중국	Chinese Academy of Social Sciences Library (中國社會科學院 圖書館)	2004.05.19.
	중국	Peking University Library(北京大學 圖書館)	2005.11.23.
	미국	The Public Affairs Section of the U.S. Embassy, Seoul (주한미국대사관 공보원)	2007.01.31.
어학교육원	미국	University of Northern Iowa	2005.06.06.
	미국	University of Texas at Austin	2007.11.06.
경제경영 연구소	일본	Kobe University(Research Institute for Economics and Business Administration)	1996.03.25.
법학연구원	중국	East China University of Political Science and Law(한국법연구센터)	2008.06.01.
아시아 연구소	인도	Madras University(Institute of Asian Studies)	2008.04.30.
	일본	Gakushuin University(Research Institute for Oriental Cultures)	2008.06.13.
	중국	Hebei University 송사연구센터	2008.07.04.
	중국	China University of Political Science and Law 법률사학연구원	2008.07.10.
	중국	Peking University 인도연구센터	2008.07.15.
사회과학연구소	오스트리아	Johannes Kepler University Linz(사회학연구소)	1988.08.22.
지역개발연구소	중국	Yanbian University(도시 및 환경생태연구소)	2006.07.14.

기관명	체결기관		체결연월일
	나라명	기관명	
퇴계연구소	중국	Yanbian University(Philosophical Institute for Oriental Studies)	2007.12.01
영남문화연구원	중국	南開大學 中國社會史 研究中心	2008.10.20.
	일본	日本常民文化研究所	2009.12.28.
한국교민연구소	일본	Ritsumeikan University	2010.03.17.
계통진화유전체학연구소	중국	Yantai Korea school(연대한국학교)	2012.01.06.
방사선과학연구소	우크라이나	The Scientific Research Compamy "Carat"	2008.04.11.
	우크라이나	The Institute for Nuclear Research of the National Academy of Science of Ukraine	2010.06.17.
	파키스탄	Department of Physics Abdul Wali Khan University	2010.09.01.
	태국	Center of Excellence in Glass Technology and Materials Sciece, Nakhon Pathon Rajabhat University	2011.03.15.
	인도네시아	Faculty of Mathematics and Natural Sciences, Institut Teknologi Bandung	2012.10.22
환경과학기술연구소	일본	Department of Ecological Engineering, Toyohashi University of Technology	2004.09.08.
반도체융합기술연구원	일본	Photonics Integration-Core Electronics Global COE, Tokyo Institute of Technology	2009.10.15
	일본	Electronics-Inspired Interdisciplinary Research Institute, Toyohashi University of Technology	2010.11.16
고에너지물리연구소	일본	High Energy Accelerator Research Organization (KEK)	2001.10.18.
	일본	K2K Collaboration	2001.11.29.
	중국	Institute of High Energy Physics	2001.12.24.
	유럽	AMS Collaboration	2002.01.18.
	유럽	CMS Collaboration	2003.10.30.
	미국	University of Florida	2004.03.20.
	일본	High Energy Accelerator Research Organization (KEK)	2005.06.27.
	인도	Center for Advanced Technology (CAT)	2005.07.02.
	인도	Raja Ramanna Centre for Advanced Technology	2005.07.02.
	중국	Institute of High Energy Physics	2005.07.02.
	인도	TATA Institute of Fundamental Research	2005.08.08.
	유럽	AMS Collaboration	2006.01.05.
	독일	Deutsches Elektronen-Synchrotron (DESY)	2006.08.30.
	러시아	Budker Institute of Nuclear Physics	2006.08.30.
	미국	Brookhaven National Laboratory (BNL)	2006.08.30.
	유럽	European Organization for Nuclear Research (CERN)	2006.08.30.
	미국	Fermi National Accelerator Laboratory (FNAL)	2006.08.31.
	미국	Cornell University(Laboratory for Elementary-Particle Physics)	2006.09.01.
	영국	LCABD with the Central Laboratory of the Research Councils	2006.09.02.
	미국	Stanford Linear Accelerator Center (SLAC)	2006.09.03.
미국	Department of Energy (DOE)	2006.09.22.	
독일	Deutsches Elektronen-Synchrotron (DESY)	2006.09.23.	
유럽	European Organization for Nuclear Research (CERN)	2006.09.24.	
미국	Fermi National Accelerator Laboratory (FNAL)	2006.09.25.	
일본	High Energy Accelerator Research Organization(KEK)	2006.09.26.	
이탈리아	Instituto Nazionale di Fisica Nucleare(INFN)	2006.09.27.	
미국	National Science Foundation(NSF)	2006.09.28.	
캐나다	Natural Sciences and Engineering Research Council of Canada(NSERC)	2006.09.29.	

기관명	체결기관		체결연월일
	나라명	기관명	
	영국	Particle Physics and Astronomy Research Council(PPARC)	2006.09.30.
	스페인	State for Universities and Research	2006.10.01.
	프랑스	The Commissariat A l'Energie Atomique(CEA),	2006.10.02.
	일본	High Energy Accelerator Research Organization(KEK)	2007.03.13.
	미국	Brookhaven National Laboratory(BNL)	2008.11.16.
	러시아	Budker Institute of Nuclear Physics	2008.11.16.
	독일	Deutsches Elektronen-Synchrotron(DESY)	2008.11.16.
	유럽	European Organization for Nuclear Research(CERN)	2008.11.16.
	미국	Fermi National Accelerator Laboratory(FNAL)	2008.11.16.
	일본	High Energy Accelerator Research Organization(KEK)	2008.11.16.
	중국	Institute of High Energy Physics(IHEP)	2008.11.16.
	미국	Laboratory for Elementary-Particle Physics, Cornell University	2008.11.16.
	영국	LCUK Collaboration	2008.11.16.
미국	Stanford Linear Accelerator Center(SLAC)	2008.11.16.	
박물관	일본	일본국립역사민속박물관	2010.08.02.
자연사박물관 부설조류생태 환경연구소	일본	Okayama Prefectural Government(오카야마현청)	2008.03.28.
중등교육연구소	호주	Edith Cowan University(Sport Physical Activity Research Centre)	2004.04.28.
산업기술연구소	베트남	The Institute of Applied Materials Science(IAMS) Vietnam Academy of Science and Technology(VAST)	2011.07.12.
전자기술 연구소	영국	University of Manchester(Institute of Science and Technology)	1997.08.04.
	오스트레일리아	Queensland University (Technology Information Security Research Centre)	1997.10.07.
임베디드소프트 웨어연구센터	네덜란드	Stichting Embedded Systems Institute	2006.01.01.
	네덜란드	ESI	2006.02.15.
재료정보연구소	러시아	Moscow State University(Higher School of Material Sciences)	1996.07.24.
차세대에너지 기술연구소	미국	University of British Columbia (Clean Energy Research)	2010.08.03.
	캐나다	Washington State University(Voiland School of Chemical Engineering and Bioengineering)	2011.08.11.
트라이보 메카트로닉스 소재신뢰성연구소	일본	Iwate University(Center for Cooperative Research and Development)	1996.03.31.
	베트남	National Research Institute of Mechanical Engineering	2006.12.21.
IT·자동차융합 연구센터	스페인	Polytechnic University of Valencia	2011.05.03.
	미국	University of Florida	2011.05.03.
식품생물 산업연구소	일본	Research and Intelligent Property Center of Aomori University of Health and Welfare	2008.06.24.
생명의학 연구소	미국	Harvard Medical School (Laboratory for Tissue Engineering & Cellular Therapeutics)	2000.11.27.
농업과학기술 연구소	루마니아	Academy of Agricultural and Forestry Sciences "Gheorghe Ionescu Sisesti", Romania	2012.04.03.
생체재료 연구소	일본	Tokyo Medical and Dental University (Institute for Medical and Dental Engineering)	1996.09.24.
	중국	Shanghai Second Medical University (Shanghai Biomaterials Research & Test Center)	1997.10.28.

기관명	체결기관		체결연월일
	나라명	기관명	
생체재료연구소	일본	National Institute for Materials Science	1999.05.06.
	일본	National Research Institute for Metal	1999.05.06.
	중국	Shanghai Jiatong University(치과재료평가센터)	2006.03.31.
	중국	State Food & Drug Administration Medical Devices Quality,Supervision& Testing Center	2008.10.24.
	캄보디아	Faculty of Odonto-Stomatology University of Health Sciences	2012.01.27
상주캠퍼스	필리핀	Benguet State University	1995.08.24.
	중국	Qiqihar University	1995.09.04.
	카자흐스탄	Taldykorgan University	1996.10.23.
	미국	Ball State University	1997.06.05.
	미국	Incarnateword University	1997.11.10.
	중국	Beijing Forestry University	1998.07.15.
	몽골	Monglian State Pedagogical University(국립사범대학교)	1998.12.15.
	몽골	University of Mongol Naadam	2004.07.05.
	러시아	Buryat State University	2004.07.28.
	인도네시아	University of Brawijaya	2010.12.06.
	인도네시아	State Polytechnic of Jember	2011.06.11.
	인도네시아	State Polytechnic of Jember	2012.01.05.


6. 연구소 현황

연구소	구분	설립연월일	소장명	조직 부서수	소속원 수		
					전임연구원	교교	직원
경제경영연구소		1985.04.01.	김희호	15	2	2	-
과학교육연구소		2002.06.29.	송주범	4	1	1	-
동서사상연구소		2005.02.21.	방인	4	-	1	-
동아시아지속가능경제발전연구소		2004.06.15.	김충실	3	9	2	-
디지털아트컨텐츠연구소		2005.08.22.	류재하	8	-	-	-
문화산업연구소		2004.09.01.	이장우	3	3	8	-
법학연구원		2005.02.15.	신평	20	2	2	-
사범대학부속중등교육연구소		1995.09.05.	이영경	5	5	1	-
사회과학연구원		2008.06.09.	배양일	10	3	1	-
사회복지연구소		1998.06.29.	김환준	6	-	1	-
상주문화연구소		1991.09.01.	김정호	6	5	1	-
상주캠퍼스사회복지연구소		2007.08.09.	양점도	4	4	1	-
스포츠과학연구소		2010.09.20.	김진구	6	-	-	-
아시아연구소		2008.05.01.	임대회	4	-	-	-
에너지환경경제연구소		1998.02.20.	김종달	5	-	-	-
영남문화연구원		2000.07.03.	정병호	8	9	1	1

연구소	구분	설립연월일	소장명	조 직 부서수	소속원 수		
					전임연구원	조 교	직 원
예 술 학 연 구 소		2011.11.14.	이내선	2	-	-	-
인 문 과 학 연 구 소		1985.04.01.	김성택	5	3	1	-
장 수 생 활 과 학 연 구 소		2004.08.11.	김미라	4	8	1	-
지 역 개 발 연 구 소		1981.06.24.	이철우	5	-	1	-
지 역 시 장 연 구 소		2007.05.02.	장홍섭	4	-	-	-
퇴 계 연 구 소		1973.07.16.	김문기	3	3	1	-
평 화 문 제 연 구 소		1974.11.01.	전현수	7	5	1	-
한 국 교 민 연 구 소		1995.11.21.	김영하	2	-	-	-
한 중 교 류 연 구 원		2008.12.02.	윤재석	10	13	1	-
I T 와 법 연 구 소		2005.11.28.	배대현	8	1	1	-
계 통 진 화 유 전 체 학 연 구 소		2009.05.13.	황의욱	5	5	-	-
고 예 너 지 물 리 연 구 소		1998.12.18.	김귀년	6	9	2	4
기 초 과 학 연 구 소		1979.12.05.	이형락	4	3	-	-
대 기 원 격 탐 사 연 구 소		2011.07.08.	김경익	3	5	-	-
미 생 물 연 구 소		2011.09.01.	김사열	5	-	-	-
방 사 선 과 학 연 구 소		1995.12.15.	박환배	3	9	2	-
생 명 공 학 연 구 소		1984.03.27.	강범식	4	2	-	1
식 품 영 양 유 전 체 연 구 센 터		2008.12.02.	최명숙	4	-	-	-
신 바 이 오 소 재 연 구 소		2010.08.27.	윤호성	5	2	-	1
울 릅 도 · 독 도 연 구 소		2004.06.15.	박재홍	4	13	1	-
조 류 생 태 환 경 연 구 소		2004.06.15.	박희천	6	-	-	-
청 정 나 노 소 재 연 구 소		2011.02.28.	정성화	4	3	-	1
환 경 과 학 기 술 연 구 소		1987.01.01.	김홍태	3	-	-	1
건 축 안 전 기 술 연 구 소		2010.04.19.	최 열	6	-	-	-
고 분 자 나 노 재 료 연 구 소		2011.12.16.	박수영	4	-	-	-
공 간 정 보 연 구 소		2011.03.01.	최세휴	3	-	-	1
공 학 설 계 연 구 소		1995.06.28.	권영두	3	-	-	3
국 방 수 중 통 신 / 탐 지 특 화 연 구 센 터		2007.04.02.	이균경	4	-	-	1
기 계 연 구 소		1996.12.31.	양승환	4	-	-	-
기 능 성 소 자 용 합 플 렛 폼 연 구 센 터		2008.12.27.	강신원	1	-	1	1
디 스플 레 이 나 노 소 재 연 구 소		2012.02.29.	박이순	3	-	-	-
디 지 털 기 술 연 구 소		2000.12.23.	박길흠	2	-	-	1
마 이 크 로 그 리 드 연 구 센 터		2007.06.01.	김홍근	1	37	-	1
물 산 업 용 복 합 연 구 소		2012.02.29.	추광호	-	-	-	-
반 도 체 용 합 기 술 연 구 원		2009.08.31.	신장규	4	-	1	13
방 재 연 구 소		1998.06.29.	한건연	7	12	1	2
산 업 기 술 연 구 소		1964.10.08.	윤남식	8	-	1	1
상 주 캠퍼 스 건 설 기 술 연 구 소		1991.03.01.	오세욱	1	8	2	-
상 주 캠퍼 스 기 계 기 술 연 구 소		2000.09.18.	명병수	5	13	2	-
상 주 캠퍼 스 산 업 과 학 기 술 연 구 소		1993.03.01.	이 호	2	-	-	-
상 주 캠퍼 스 산 업 디 자 인 연 구 소		2001.01.20.	박옥미	5	12	1	-
상 주 캠퍼 스 에 너 지 환 경 연 구 소		2003.01.10.	최정우	3	14	1	9
소 프 트 웨 어 기 술 연 구 소		1997.12.24.	이우진	6	-	-	-
유 비 쿼 터 스 헬 스 케 어 용 합 네 트 워 크 연 구 센 터		2008.06.01.	박종태	1	-	-	1

연구소	구분	설립연월일	소장명	조 직 부서수	소속원 수		
					전임연구원	조 교	직 원
이동네트워크정보보호기술연구소		2000.12.23.	문상재	1	-	-	1
임베디드소프트웨어연구센터		2004.09.01.	서대화	3	16	-	4
자동차부품소재연구소		2004.08.11.	예병준	3	12	-	-
재료정보연구소		1996.02.05.	김정주	6	-	1	-
전자기술연구소		1978.12.01.	강신원	1	-	1	1
차세대에너지기술연구소		2007.10.30.	최상준	4	14	-	3
트라이보메카트로닉스부품소재신뢰성연구소		1995.11.21.	김석삼	3	1	-	1
I D E C 지역센터		2002.06.29.	최준림	1	-	-	2
IT·자동차융합연구센터		2011.11.14.	한동석	4	1	-	1
자율군집소프트웨어연구센터		2012.02.29.	강순주	5	-	-	-
지능형진료지원및정보공유시스템개발연구소		2003.05.01.	김일곤	4	-	-	-
국제농업개발연구원		1995.09.05.	신동현	3	-	-	-
농산물품질·안전성평가연구소		1997.05.13.	김장억	6	-	-	1
농업과학기술연구소		1984.01.01.	김정상	7	-	-	2
말산업연구원		2008.09.01.	권찬호	4	-	-	1
말의학연구소		2011.03.15.	조길재	4	1	1	1
발효생물공학연구소		2002.09.27.	박희동	5	-	-	-
사과연구소		1998.03.10.	윤태명	3	1	-	1
산업동물의학연구소		2009.05.13.	이성준	4	-	-	-
생태환경연구소		2009.03.01.	이동운	1	28	-	-
식물의학연구소		2007.10.30.	권용정	4	5	-	-
식품생물산업연구소		1995.09.05.	이상한	6	-	-	1
간호과학연구소		1996.12.31.	최연희	3	-	-	1
경조직-바이오치아재생연구소		2007.07.24.	신홍인	4	-	-	-
골격계질환유전체연구소		2010.09.24.	김신윤	3	-	-	-
국제재생의학연구소		2009.01.30.	김범완	12	-	-	1
뇌과학연구소		2007.07.24.	석경호	3	2	-	1
대사질환및노화연구소		2009.04.01.	이인규	3	-	-	-
두개안면기능장애연구센터		2008.09.01.	배용철	4	2	-	-
생명의학연구소		1996.02.05.	이인규	11	-	-	-
생체재료연구소		1996.02.05.	김교한	7	7	-	-
세포·기질연구소		2004.01.19.	김인산	2	11	-	3
심혈관연구소		1996.02.05.	김인겸	4	3	-	1
약학연구소		2010.08.27.	송경식	6	9	-	1
의공학연구소		2003.02.26.	조진호	4	3	-	1
의료정보원천기술연구소		2009.10.01.	조 훈	4	-	-	-
줄기세포치료기술연구소		2011.02.28.	정규식	3	-	-	1
첨단진단·예측의료기술연구소		2005.02.15.	김인산	2	-	-	-
의료로봇연구소		2013.01.09.	박일형	1	2	-	5
수의전염병제어센터		2012.11.20.	김기석	4	1	-	-
물산업융복합연구소		2012.02.29.	추광호	4	-	-	2

VIII. 부속기관 및 기타



1. 도서관
2. 정보전산원
3. 생활관
4. 보건진료소
5. 공동실험실습관
6. 신문방송사
7. 어학교육원
8. 영어영재교육원
(과정별수강생현황)
9. 출판부(간행실적)
10. 수련원
11. 국제농업훈련원
12. 체육진흥센터
13. 법률상담소
14. 평생교육원
15. 테크노파크
16. 대학기록관
17. 방사선안전관리실
18. 과학영재교육원
19. 정보영재교육원
20. 교수학습센터
21. 여대생커리어개발센터
(교육과정 현황)
22. 박물관
23. 자연사박물관
24. 한국어문화원
25. 미술관
26. 공과대학부속공장
27. 농업생명과학대학부속
실험실습장
28. 친환경농산물인증센터
29. 농업생명과학대학 부속농업
교육센터(교육실적)
30. 교육연수원
31. 수의과대학부속동물병원
32. 사범대학 부설학교
33. 예비군연대
34. 교수아파트
35. 생활협동조합
36. 재단법인
37. 실험동물자원관리센터
38. 장애학생지원센터
39. 경북대학교 동창회

1. 도서관

1-1 시설

구분	대구 캠퍼스					상주 캠퍼스		합계
	본관	의학분관	치의학분관	법학분관	소계	분관	소계	
면적(m ²)	28,210	1,106	205	1,188	30,709	5,842	5,842	36,551
좌석수	4,016	24	30	318	4,388	771	771	5,159

1-2 장서보유

구분 연도	도 서 자 료							자료구입비 (천원) ₂₎					
	단행본 (책) ₃₎				학술잡지 (종) ₄₎			단행본	학술잡지	Web DB	비도서	계	
	국내	국외	기타 ₁₎	계	국내	국외	계						
2011	1,964,566	884,173	-	2,848,739	17,591	8,697	26,288	1,183,571	1,760,325	1,776,379	265,954	4,986,229	
2012	2,027,292	901,729	-	2,929,021	17,195	8,941	26,136	971,703	1,578,214	1,790,135	163,287	4,503,339	
2013	계	2,089,581	921,985	-	3,011,566	17,852	9,788	27,640	888,180	1,306,750	1,760,000	100,000	4,054,930
	대구	1,817,286	892,738	-	2,710,024	14,314	8,931	23,245	805,500	1,269,500	1,735,000	100,000	3,910,000
	상주	272,295	29,247	-	301,542	3,538	857	4,395	82,680	37,250	25,000	-	144,930

- 1) 정리 중인 도서
- 2) 결산액 기준(2011년,2012년), 예산액 기준(2013년)
- 3) 단행본 책 수는 2011년부터 DB완료된 통계(이전까지는 수서등록 통계)
- 4) 학술잡지 종수는 2009년부터 DB완료된 통계(Web DB와 중복된 9,716종은 제외)

1-3 대출·열람 실적

(단위 : 명, 권)

연도	실적	대 출	
		인 원	권 수
2011		264,771	618,679
2012		244,029	561,982
2013	계	231,581	529,430
	대구	221,594	506,255
	상주	9,987	23,175

* 전년도 3월 1일부터 당해 연도 2월말까지

1-4 도서관 전산장비 현황

구 분		기 종	수 량
대 구 캠 퍼 스	주 전 산 기	SUN Fire 4800	1
	웹 서 버	DL380	1
	방 화 벽 서 버	Trust Guard-500	1
	D H C P 서 버	ML570	1
	무 선 접 속 장 치	D-link AP	13
	D R M 백 업 서 버	Compaq ML350G3(Fasoo CMH)	1
	B A C K U P 서 버	DHCP서버사용(TimeNavigator)	1
	C M S 서 버	eSlim SU7-2200	1
	S E 서 버	eSlim SU7-2200	1
	P D F 변 환 서 버	GigaByte	1
	E - b o o k 서 버	IBM X3650	1
	학 위 논문 접수 서 버	T5220	1
	P C	팬티엄 4	319
	A p p 서 버	Compaq ML370	1
	무 선보안 WIP S 서 버	Airdence 서버	1
	웹 검 색 서 버	Compaq ML570	1
	D c o l l 원 문 서 버	IBM X3250 M3	1
	외국학술지원센터서버	IBM X350 M3	1
	D B S a f e r 서 버	DEL R510	1
	기 타 장 비	무정전전원장치(UPS)	1
향온항습기		1	
S t o r a g e	Hitachi(universal Storage Platform VM)	1	
상 주 캠 퍼 스	주 전 산 기	SUN Fire V880	1
	웹 서 버	Compaq ML530	1
	웹 서 버	Compaq ML570	1
	P C	팬티엄 4	167
	기 타 장 비	무정전전원장치(UPS)	1

1-5 해외 WEB DB 및 원문 구입비

연도 \ 내역	권소시업 수	구독종 수	구독금액(천원)
2011	49	34,368	1,776,379
2012	49	35,396	1,674,300
2013	56	35,459	1,680,057

2. 정보전산원

2-1 시 설

(단위 : m²)

연도	구분	전산업무실	기 계 실	교육 및 실습실	교수연구실	기 타	계
	2011		2,070	594	2,093	86	5,444
2012		2,070	594	2,093	86	5,444	10,287
2013	계	2,070	594	2,093	86	5,444	10,287
	대구	1,888	542	1,588	60	5,402	9,480
	상주	182	52	505	26	42	807

2-2 전산기자재 보유

2-2-1 서버 현황

(단위 : 대)

구 분	기 종	수 량
대 구	M8000(8CPU)	1
	SFE 25K(28CPU)	1
	SF6800(36CPU)	1
	V890/V880(32CPU)	2
	SB2000	2
	HP외 3종	4
상 주	Compaq GS-80	1
	Sun Fire 4800	1
	Sun Fire v480	1
	HP ML, DL Series	17

2-2-2 전산망 장비 현황

(단위 : 대)

구분	품명	기종	수량
대 구	Gigabit Router	Cisco C7606	2
	Gigabit L3 Switch	Cisco C6509	5
	Gigabit L3 Switch	Cusci C4507	6
	Gigabit L3 Switch	Extrune S48	3
	Ethernet L3 Switch	Extrime S48	24
	Ethernet L2 Switch	Paxcom, Powernet, 기타	15
	Ethernet L2 Switch	Cisco2950, 2960	335
	Ethernet L3 Switch	Cisco C3550, 3650 기타	13
	IPS	INTRUSHIELD	2
	FIREWALL	WAPPLE, FWSM, ASA, P-Center	7
상 주	Router	Cisco C7202	1
	10Giga Switch	Cisco C6509	1
	Giga Switch	Cisco C3750G	1
	Ethernet Switch	Cisco 3560, 3750, 2950 기타	56

2-2-3 사이트라이센스 소프트웨어 현황

S/W명	제조사
마이크로소프트 CA3.2(Windows Upgrade, office, visual studio)	마이크로소프트
한글2010(하위버전사용가능)	한글과 컴퓨터
V3 Internet Security V8.0 Platinum Enterprise	안철수 컴퓨터 바이러스 연구소
V3Net for Server 7.0, V3 중앙관리프로그램 APC V4.0	
SAS 9.2	SAS사, 통계패키지
SPSS 19.0(한글)	SPSS사, 통계패키지
X-clone 2010	나래소프트
Adobe Design Premium CS5 (Indesing, photoshop, Illustrator, Acrobat, Dreamweaver, Fireworks)	Adobe
MatLab	MathWorks

2-2-4 인터넷 외부 연결 현황

	구 분	속 도	회 선 수	I S P 명
대 구	교육전산망(Kornet)	900Mbps	1	KT
	Boranet	900Mbps	1	DACOM
	Thrunet	100Mbps	1	SK Networks
	연구전산망	1Gbps	1	Kisti
	초고속선도망	1Gbps	1	Koren
	생활관(교육전산망)	400Mbps	1	KT
	생활관(교육전산망)	350Mbps	1	LG U+
	계	4,650Mbps	7	
상 주	교직원망	155Mbps	1	KT
	학생망	350Mbps	1	KT
	계	505Mbps	2	

2-2-5 인터넷 사용 트래픽 현황 (연간)

년도	사 용 량
2012	30,227 Tera Byte

* 당해 연도 1월 1일부터 12월 31일까지

2-2-6 홈페이지(www.knu.ac.kr) 접속 건수

년도	접 속 수
2012	59,880,000

* 당해 연도 1월 1일부터 12월 31일까지

2-3 컴퓨터교육 실적

교육명	수강기간	개설회수 (개설반수)	연간수강인원(명)			
			교직원	학생	일반	계
기본과정	1.1~12.31	25	4	191	124	319
프로그래밍과정	1.1~12.31	33	3	329	65	397
C.G. 및 콘텐츠 제작과정	1.1~12.31	51	3	594	41	638
국가공인자격과정	1.1~12.31	62	0	950	88	1,038
국제자격과정	1.1~12.31	93	4	791	68	863
고용노동부지원과정	1.1~12.31	9	138	1	0	139
위탁교육과정	1.1~12.31	18	0	175	252	427
그외과정	1.1~12.31	19	107	111	354	572
합계	-	310	259	3,142	992	4,393

* 2012년 1월 1일부터 12월 31일까지

2-4 정보기술지원 실적

지원내역	건수		
	대구	상주	합계
PC유지보수 (PC하드웨어, 소프트웨어 장애, 프린터 관련, Windows 설치 등)	6,779	1,909	8,688
Network 유지보수 (인터넷 연결, IP 배부/조회, 네트워크 장애, 무선인터넷 장애 점검 등)	4,134	378	4,512
홈페이지, 메일관련지원 (기관홈페이지 계정 등록/삭제, DNS 등록/변경, 메일 계정등록, 웹메일 서비스 관련)	238	24	262
소프트웨어대여 (SPSS 19, SAS 9.2, Windows XP/Vista/7, 한글 97~2010, Office XP/2003/2010, Visual Studio .net/2008)	602	156	758
합계	11,753	2,467	14,220

* 2012년 1월 1일부터 12월 31일까지

3. 생활관

3-1 대구캠퍼스

3-1-1 시설

동별	구분	실 수 (실)					수용인원 (명)	용 적 (㎡)			합 계
		1인실	2인실	3인실	4인실	합계		관 실	후생시설 ₁₎	공유시설	
대학 (남)	성실관(A동)	-	135	-	-	135	270	2,735	325	1,395	4,455
	궁지관(B동)	-	4	-	138	142	560	3,085	440	2,150	5,675
	진리관(E동)	-	76	5	-	81	167	1,795	285	1,769	3,849
	향토관(H동)	-	176	-	-	176	352	3,598	959	2,891	7,448
	첨성관(I동)	-	365	-	-	365	730	6,698	1,926	1,322	9,946
	소 계	-	756	5	138	899	2,079	17,911	3,935	9,527	31,373
대학 (여)	협동관(C동)	-	-	-	107	107	428	2,440	422	1,452	4,314
	화목관(F동)	-	123	-	-	123	246	2,524	399	1,429	4,352
	향토관(H동)	-	181	-	-	181	362	3,672	769	1,700	6,141
	첨성관(I동)	-	316	-	-	316	632	5,833	1,806	1,322	8,961
	소 계	-	620	-	107	727	1,668	14,469	3,396	5,903	23,768
대학원 (남)	봉사관(D동)	4	104	5	-	113	227	2,282	411	1,697	4,390
	명의관(J동)	-	122	-	-	122	244	1,987	502	944	3,433
	소 계	4	226	5	-	235	471	4,269	913	2,641	7,823
대학원 (여)	화목관(F동)	-	40	-	-	40	80	864	-	222	1,086
	면학관(G동)	-	26	-	-	26	52	562	67	253	882
	명의관	-	90	-	-	90	180	1,950	499	944	3,393
	소 계	-	156	-	-	156	312	3,376	566	1,419	5,361
외빈숙사 (부부실) (VIP)	봉사관	20	-	-	-	20	20	432	-	-	432
	화목관	4	-	-	-	4	4	86	-	-	86
	진리관	-	20	-	-	20	40	432	-	356	961
	진리관	4	-	-	-	4	4	173	-	-	173
	소 계	28	20	-	-	48	68	1,123	-	356	1,479
합	계	32	1,778	10	245	2,065	4,598	41,148	8,810	19,846	69,804

1) 후생시설의 합계에 종합문화회관의 면적은 제외

3-1-2 후생시설

(단위 : ㎡)

동별	구분		세면실		샤워실		독서실		PC실		헬스실		다림질실		휴게실		식당		기타 ₁₎		합 계	
	개수	면적	개수	면적	개수	면적	개수	면적	개수	면적	개수	면적	개수	면적	개수	면적	개수	면적	개수	면적	개수	면적
성실관(A동)	4	84	4	108	1	105	1	20	-	-	2	8	-	-	-	-	-	-	-	-	12	325
궁지관(B동)	5	174	5	172	1	60	1	24	-	-	1	10	-	-	-	-	-	-	-	-	13	440
협동관(C동)	4	96	4	132	1	114	1	68	-	-	4	12	-	-	-	-	-	-	-	-	14	422
봉사관(D동)	5	140	5	99	1	62	1	20	-	-	2	6	1	84	-	-	-	-	-	-	15	411
진리관(E동)	4	87	4	122	1	35	1	35	-	-	2	6	-	-	-	-	-	-	-	-	12	285
화목관(F동)	5	124	5	102	1	102	1	62	-	-	3	9	-	-	-	-	-	-	-	-	15	399
면학관(G동)	2	13	2	13	-	-	1	22	-	-	1	6	1	13	-	-	-	-	-	-	7	67
종합문화관	-	-	1	24	1	216	-	-	1	324	-	-	1	144	1	1,346	1	72	1	72	6	2,126
향토관(H동)	120	799	120	346	1	103	1	38	1	77	-	-	1	41	-	-	8	324	252	8	324	1,728
첨성관(I동)	681	1,294	681	463	6	168	1	43	1	100	5	105	21	136	1	1,318	2	105	1,399	2	105	3,732
명의관(J동)	214	407	214	145	2	21	1	45	1	44	2	43	13	57	-	-	2	239	449	2	239	1,001
합	계	1,044	3,218	1,045	1,726	16	986	10	377	4	545	22	205	38	475	2	2,664	13	740	2,194	10,936	

1) 진리관:매점, 화목관:면회실, 봉사관:면회실, 첨성관:편의점,커피코너, 명의관:편의점,식당(스터디룸)

3-2 간호대학(동인동)

3-2-1 시 설

층별	구분	실 수 (실)				수용인원 (명)	용 적 (㎡)			
		1인실	2인실	3인실	4인실		사 실	후생시설	공유시설	계
1	층	-	8	2	1	26	266	187	227	680
2	층	1	11	3	1	36	405	118	145	668
3	층	-	-	-	-	-	-	139	28	167
4	층	-	-	-	-	-	-	29	28	57
합	계	1	19	5	2	62	671	473	428	1,572

3-2-2 후생시설

(단위 : ㎡)

층별	구분	식당		헬스장		세면장		응접실		독서실		오락실		PC실		탈의실		계	
		개수	면적	개수	면적	개수	면적	개수	면적	개수	면적	개수	면적	개수	면적	개수	면적	개수	면적
1	층	1	108	-	-	1	26	1	21	-	-	-	-	-	-	1	32	4	187
2	층	-	-	-	-	1	28	-	-	-	-	1	73	1	17	-	-	3	118
3	층	-	-	1	29	-	-	-	-	1	110	-	-	-	-	-	-	2	139
4	층	-	-	-	-	-	-	-	-	-	-	1	29	-	-	-	-	1	29
합	계	1	108	1	29	2	54	1	21	1	110	2	102	1	17	1	32	10	473

3-3 상주캠퍼스

3-3-1 시 설

층별	구분	실 수 (실)				수용인원 (명)	용 적 (㎡)			
		1인실	2인실	3인실	4인실		사 실	후생시설	공유시설	계
대 학 (남)	자주관	-	-	-	53	212	1,093.34	705.53	793.25	2,592.12
대 학 (남)	창조관	-	91	-	-	182	1,441.44	267.36	1,125.61	2,834.41
대학(원)(남)	근면관	-	51	-	-	102	792	1,193.14	1,401.94	3,387.08
대학(원)(여)	경애관	2	-	-	70	282	1,555.2	312.66	832.52	2,700.38
게 스톨름	근면관	15	-	-	-	15	285.12	-	47.52	332.64
합	계	17	142	-	123	793	5,167.1	2,478.69	4,200.84	11,846.63

3-3-2 후생시설

(단위 : ㎡)

층별	구분	세면실		샤워실		식당및주방		헬스장		회의실		전산실		휴게실		계	
		개수	면적	개수	면적	개수	면적	개수	면적	개수	면적	개수	면적	개수	면적	개수	면적
자주관		3	87.87	3	70.29	-	-	1	431.19	-	-	-	-	3	116.18	10	705.53
창조관		3	69.12	3	87.36	-	-	-	-	-	-	-	-	3	110.88	9	267.36
근면관		4	81.84	4	81.84	1	940.90	-	-	1	31.68	-	-	2	56.88	12	1,193.14
경애관		4	95.04	4	95.04	-	-	-	-	-	-	1	21.60	3	100.98	12	312.66
합	계	14	333.87	14	334.53	1	940.90	1	431.19	1	31.68	1	21.60	11	384.92	43	2,478.69

4. 보건진료소

(단위 : 명)

연도	구분	내과	외과	이비인후과	안과	피부과	치과	상담	이송	병리	X-선	단체	기타	계
2012	2,992	-	108	185	-	442	-	-	-	-	-	33	1,143	4,903
2013	3,147	-	150	154	-	502	-	-	-	-	-	39	1,355	5,347

* 전년도 3월 1일부터 당해 연도 2월말까지(상주캠퍼스포함)

5. 공동실험실습관

5-1 시 설

구분	본 관		농생대 분관		상주 캠퍼스 분관		KBSI 대구센터		계	
	실수	면적(m ²)	실수	면적(m ²)	실수	면적(m ²)	실수	면적(m ²)	실수	면적(m ²)
행정실	1	67.20	1	156.00	1	63.91	1	43.20	4	330.31
기기(실험)실	53	2,498.40	5	496.00	35	2,262.18	21	1,036.80	94	5,355.62
기타	8	410.40	-	-	21	1,102.17	20	540.00	44	2,042.54
공유시설	-	2,010.00	-	-	-	1,219.49	-	1,365.00	-	3,375.00
합계	62	4,986.00	6	652.00	57	4,647.75	42	2,985.00	142	11,103.47

* 공동실험실습관 시설 공간 7,971m² 중에서 2,985m²는 한국기초과학지원연구원(KBSI) 대구센터에서 활용

5-2 기자재 총 보유

구분	기자재명	보유수량		금액 (천원)
		종	점	
대구	핵자기공명분석기 외	152	244	16,155,125

5-3 주요 분석기자재 이용실적

연도	구분	이용건수(건)			시료수(점)	이용건수 전년대비 증 감(%)
		교내	교외(외부)	계		
2010		6,486	1,092	7,578	46,830	9.7
		85.6%	14.4%	100%		
2011		7,481	1,199	8,680	63,138	14.5
		86.2%	13.8%	100%		
2012		8,339	1,485	9,824	91,365	13.2
		84.9%	15.1%	100%		

* 당해 연도 1월 1일부터 12월 31일까지

5-4 대학별 이용실적

연도	대학	구분														
		자연대	공과대	IT대	농생대	사범대	수의대	생과대	약대	생태환경대	과학기술대	의전원	치전원	교내기타	교외	계
2010	건수	2,408	2,478	230	551	324	46	128	-	7	20	130	44	120	1,092	7,578
	시료수	22,555	8,792	759	3,558	1,196	440	547	-	65	164	1,686	190	495	6,383	46,830
	(%)	48.16	18.77	1.62	7.60	2.55	0.94	1.17	-	0.14	0.35	3.60	0.41	1.06	13.63	100
2011	건수	2,919	2,838	245	557	372	75	175	62	53	36	76	28	45	1,199	8,680
	시료수	34,243	9,783	903	4,295	3,970	997	647	442	725	244	885	186	189	5,629	63,138
	(%)	54.24	15.49	1.43	6.80	6.29	1.58	1.02	0.70	1.15	0.39	1.40	0.29	0.30	8.92	100
2012	건수	2,941	3,267	234	491	339	119	40	181	374	113	98	57	85	1,485	9,824
	시료수	25,651	11,572	988	6,810	1,421	852	208	397	2,223	532	1,010	460	407	38,834	91,365
	(%)	28.08	12.67	1.08	7.45	1.56	0.93	0.23	0.43	2.43	0.58	1.11	0.50	0.45	42.5	100

* 당해 연도 1월 1일부터 12월 31일까지

6. 신문방송사

6-1 신문발행

연도	구분	발간회수	발간면수	평균발간부수
2011		26	248	20,000
2012		21	196	19,000
2013		20	260	19,000

* 전년도 3월 1일부터 당해 연도 2월말까지

6-2 방송시설

(단위 : m²)

구분	용도	행정실	방송국원실	영상스튜디오	조정실/편집실	광통신실	계
계		12.0	60.4	101.5	67.2	1.1	242.2
대구		12.0	60.4	28.1	67.2	1.1	168.8
상주		-	-	73.4	-	-	73.4

6-3 방송기자재

구분	품명	모델명	수량
대 구	Mixer	SOUND CRAFT SPIRIT 8 외	2
	카메라①	Sony DSR-PD150, 170	8
	카메라②	Sony DSR-200	1
	카메라③	Sony DCR-TRV940	1
	Parasonic	AG-456U	1
	Recorder①	Sony DSR-45	3
	Recorder②	Sony DSR-1800	1
	Turn Table	Disco 4000 MK 2	2
	Power Amp	SCOTT A 436	1
		INKEL PA - 848 A	1
	서버용 PC	DELL Power Edge 2800	1
	제작용 PC	삼성 Magic Station ZCP-30 외	3
	편집용 PC	삼성 Magic Station MP-40 외	6
	태블릿 PC	hp TC1100	3
	CD Player	Sony CDP-315 외	2
	Mini Disc Player	Pioneer MJ-P5	1
	Speaker	인켈 외	6
	소 계		
상 주	오디오앰프	Audio patch cord, ADC-PK2	1
	오디오앰프	Audio patch cord, ADC-PK2	1
	CD녹음 및 플레이어	DENON, DN-600F,482*88*266mm	1
	그래픽 이퀄라이저	Inter-M, EQ-2131	1
	전원공급기	Agilent,6811B,AC 375VA Source/Analyzer	1
	개인용컴퓨터	삼성전자, ZCP30,Pentium4 3.0GHz이상	1
	비디오카메라	SHARP, VL-AX1U, 133만화소	1
	녹화기	LG전자, LV-N71, 6HEAD	1
	CD보관장	세광교구공업(주), CD보관장, 955*300*1950	6
	PA용 스피커	제일미디어, JCS-605, 원형 5w	2
	마이크로폰	Electro-voice, US/CO11	2
	소 계		
합 계			61

6-4 주당 방송실태

(단위 : 분)

구분	분류	분류				청취자참여	계	비고
		보	도	교	양			
대 구	정규방송	10	60	240	240	310	음악감상실 운영(240분)	
	영상 현장 뉴스 (녹화방송)	-	-	-	-	-		
상 주	정규방송	50	50	150	-	250	-	

* 정규방송 외에 입학식, 졸업식 및 학내 행사, 특별강연 등은 인터넷 생중계를 함

7. 어학교육원

7-1 강의실

실별	구분	면적(m ²)	실수	수용인원
1) 회화강의실		30.42	44	880
		60.84	2	80
2) 일반강의실		91.26	1	60
		121.68	6	600

실별	구분	면적(m ²)	실수	수용인원
3) 멀티미디어실		121.68	1	50
4) 시청각실		284.28	1	252
-		-	-	-
합계		710.16	55	1,922

7-2 기기 보유

기기명	구분	규격	보유수
LCD프로젝터		4000ans, 5200ans	9
DVD롬보		LC-604	18
컴퓨터		DB-R175-PA13G	51
		CN-C600, DM-V200	32
CD카세트		-	40
OHP		-	4
스크린		-	10

기기명	구분	규격	보유수
데논테크		DN-780R	2
TAPE 고속복사기		CC-105M	1
LCD TV(40",42")		LN40B530P,42LG50D	6
LCD TV(46")		LN46C533F4F	8
LED TV(42")		42V355C	13
TV(29")		RN-29FD40	18
디지털녹음기		-	1

7-3 교육 실적

7-3-1 어학강좌

교육명	실적	개설반수	연간수강자수(명)	비고
1) 영 어		628	6,825	일반강좌
		468	16,395	토익강좌
2) 일 어		28	226	-
3) 중 국 어		65	751	-
4) 독 일 어		10	70	-

교육명	실적	개설반수	연간수강자수(명)	비고
5) 스페인어		4	62	-
6) 이탈리아어		10	82	-
7) 프랑스어		4	16	-
8) 한국어		76	1,090	-
합계		1,293	25,517	-

* 2012년 1월 1일부터 12월 31일까지

7-3-2 연 수

연수구분	인원(명)	연수시간
Academic English Program	68	280

8. 영어영재교육원(과정별수강생현황)

(단위 : 명)

구분 \ 연도	2011년	2012년	2013년
	초·중 등 학생	30	30

9. 출판부(간행실적)

구분 \ 연도	단행본		학술잡지		기타		계	
	종수	부수	종수	부수	종수	부수	종수	부수
2011	55	35,420	-	-	1	1,200	56	36,620
2012	66	47,840	-	-	-	-	66	47,840
2013	41	37,500	-	-	-	-	41	37,500

* 전년도 3월 1일부터 당해 연도 2월말까지

10. 수련원

구분	교직원동				학생동			
	동수	실수	수용인원	실당평수	동수	실수	수용인원	면적(m ²)
규모	1	17	85	15	1	10	300	1,811
연간이용실적	실수		인원		실수		인원	
	1,541		7,705		636		14,628	

* 전년도 4월 1일부터 당해 연도 3월말까지

11. 국제농업훈련원

구분 \ 연도	2010	2011	2012	구분 \ 연도	2010	2011	2012
	가 나	-	2		3	말 라 위	-
나 이 지 리 아	-	1	4	방 글 라 테 시	2	-	2
네 팔	2	-	-	벨 라 루 스	-	1	2
동 티 모 르	-	2	-	베 트 남	1	-	-
라 오 스	2	-	-	인 도 네 시 아	2	-	-
레 바 논	-	-	1	우즈베키스탄	1	-	-
라 오 스	2	1	-	아제르바이잔	-	10	-
르 완 다	-	-	3	에 티 오피 아	2	-	-
말 레 이 시 아	-	-	2	이 집 트	-	-	1

구분		연도			구분		연도		
		2010	2011	2012			2010	2011	2012
국가별 교육인원	인도	-	-	1	국가별 교육인원	캄보디아	2	2	-
	이라크	-	-	20		필리핀	2	-	-
	요르단	-	-	2		타지키스탄	-	2	-
	아이티	-	2	-		중국	-	25	-
	엘살바도르	2	-	15		시에라리온	-	-	1
	온두라스	1	-	-	분야별 교육인원	원예재배기술과정	24	16	16
	스리랑카	3	-	-		아제르바이잔 쌀 생산성 증대	-	10	-
	세네갈	2	-	-		중경시정부인사 농업관리 교육	-	25	-
	수단	-	-	1		AARDO 지속가능한 농업개발과정	-	-	15
	모로코	-	-	1		엘살바도르농업생산성 향상을위한농업개발	-	-	15
케냐	-	2	-	이라크 관개시설 및 농촌개발	-	-	20		
카자흐스탄	1	-	2						
교육일수		2주	7주	11주	교육일수		2주	7주	11주

12. 체육진흥센터

교육명			실적	강습반수	연간 이용자수
센터 강좌	수영강습	강습	습	84	17,500
	아쿠아로빅	강습	습	3	2,700
	헬스이용	강습	용	1	9,800
	크로스핏	강습	습	20	350
	스핀바이크	강습	습	2	520
	요가	강습	습	14	2,100
	필라테스	강습	습	13	4,000
	골프	강습	습	20	630
	테니스	강습	습	6	750
	라켓볼	강습	습	15	440
	댄스스포츠	강습	습	2	420
	배드민턴	강습	습	2	140
	벨리댄스	강습	습	1	160
계				183	39,510

* 전년도 3월 1일부터 당해 연도 2월말까지

13. 법률상담소

13-1 총 상담 실행 분석

연도 \ 구분	총 접수건수	상담실행건수	상담계류건수	자체해결· 상담의뢰취소
2011	150	150	-	-
2012	118	118	-	-
2013	101	101	-	-

* 전년도 3월 1일부터 당해 연도 2월말까지

13-2 상담사건 유형별 분석

연도 \ 구분	민사	형사	상사	행정	노동	경제	특허	헌법	총계
2011	115	23	2	7	2	-	1	-	150
2012	67	35	2	6	4	-	3	1	118
2013	61	20	-	11	4	-	1	4	101

* 전년도 3월 1일부터 당해 연도 2월말까지

13-3 상담 요청자 분석

연도 \ 구분	교원	직원	학생	졸업생	외부	총계
2011	9	10	9	1	121	150
2012	3	24	6	3	82	118
2013	4	18	7	3	69	101

* 전년도 3월 1일부터 당해 연도 2월말까지

13-4 대학·기관별 분석

연도 \ 구분	본 부	인문대	자연대	경상대	법과대	공과대	농생대	사범대	수의대	도서관	정 보 전산원	생활관	신 문 방송사	기 타	합 계
2011	2	-	2	-	6	4	-	1	-	-	-	-	-	13	28
2012	23	-	-	1	2	2	-	-	-	-	-	-	-	5	33
2013	14	-	1	1	3	2	-	1	-	1	-	1	-	6	30

* 전년도 3월 1일부터 당해 연도 2월말까지

14. 평생교육원

14-1 대구캠퍼스

과정	구분	2010				2011				2012			
		1학기		2학기		1학기		2학기		1학기		2학기	
		수강 인원	수료 인원	수강 인원	수료 인원	수강 인원	수료 인원	수강 인원	수료 인원	수강 인원	수료 인원	수강 인원	수료 인원
기초·보충교육		421	324	409	301	612	442	541	404	550	434	480	363
직업·전문교육		586	569	643	623	641	618	580	563	508	484	494	468
보건·복지교육		35	35	44	44	56	52	35	35	68	64	62	60
가족·생활교육		8	5	-	-	10	6	-	-	-	-	-	-
시민·윤리교육		194	135	180	124	174	126	244	113	235	39	140	113
여가·문화교육		175	144	155	104	212	152	130	86	186	127	184	148
합 계		1,419	1,212	1,431	1,196	1,705	1,396	1,530	1,201	1,547	1,148	1,360	1,152

14-2 상주캠퍼스

과정	구분	2010				2011				2012			
		1학기		2학기		1학기		2학기		1학기		2학기	
		수강 인원	수료 인원	수강 인원	수료 인원	수강 인원	수료 인원	수강 인원	수료 인원	수강 인원	수료 인원	수강 인원	수료 인원
기초·보충교육		20	5	14	5	18	3	-	-	-	-	17	7
직업·전문교육		95	74	134	121	53	51	40	34	103	96	49	46
여가·문화교육		102	61	145	105	204	153	295	228	306	132	326	254
합 계		217	140	293	231	275	207	335	262	409	228	392	307

15. 테크노파크

15-1 사업현황

사업부서	구분	역할	2010		2011		2012	
			예산액 (천 원)	실적	예산액 (천 원)	실적	예산액 (천 원)	실적
창업보육사업부		BI컨설팅지원사업	20,000	40개기업	30,000	45개기업	-	-
		대구시창업보육센터지원사업	16,000	25개기업	25,000	25개기업	27,000	25개기업
		중기청창업보육사업	60,000	25개기업	80,000	25개기업	60,000	25개기업
		예비기술창업자 육성사업	750,000	13개기업	623,000	8개기업	560,000	7개기업
		지역맞춤형일자리창출사업	-	-	220,000	50개창업팀	-	-
		창업맞춤형사업화지원사업	-	-	-	-	352,071	6개기업
		청년동사회적기업가육성사업	-	-	-	-	211,200	7개창업팀
		캠퍼스벤처사업	-	7개 기업	-	8개기업	-	6개기업
기업지원사업부		해외인증(ISO9000)획득지원사업	2,000	2개기업	2,000	2개기업	-	-
		기업지원사업	300,000	37개기업	300,000	36개기업	100,000	45개기업
합	계	1,148,000	-	1,280,000	-	1,310,071	-	

* 당해 연도 1월 1일부터 12월 31일까지

15-2 창업보육시설 현황

구 분		창업보육센터		성장지원센터		테크노빌딩		IT융합산업빌딩		기타 (캠퍼스 벤처)	합 계
		입주실	공용실	입주실	공용실	입주실	지원시설	입주실	지원시설		
2010	실	28	-	23	2	35	4	20	4	7	123
	(㎡)	1,548	431	2,150	1,517	7,273	723	11,145	1,146	-	25,933
2011	실	28	-	23	2	35	4	20	4	7	123
	(㎡)	1,548	-	2,150	1,517	7,273	723	11,145	1,146	-	25,502
2012	실	28	-	23	2	35	4	31	4	7	134
	(㎡)	1,548	-	2,150	1,517	7,273	723	11,145	1,146	-	25,502

* 당해 연도 1월 1일부터 12월 31일까지

16. 대학기록관

16-1 시 설

(단위 : ㎡)

구 분	사무공간	서고	전시실	계
면 적	66	240	90	396

16-2 장 비

모빌렉	서가	고 성 능 디지털카메라	NT서버	유 닉 스 서버시스템 SunFire v440	외장형 하드	세단기	스캐너
39대	6대	2대 (렌즈,플래쉬)	2대	1대	3대	1대	4대

16-3 수집기록

16-3-1 문 서

구 분	계	영구	준영구	3년	10년	5년	3년	1년
총 계(권)	305,954	88,295	156,855	180	2,485	38,151	17,088	2,900
문 서(권)	66,627	1,816	4,352	180	2,483	37,813	17,083	2,900
카 드(매)	152,710	120	152,500	-	-	90	-	-
도 면(매)	21,554	21,299	3	-	2	245	5	-
시청각(권)	1	-	-	-	-	1	-	-
시청각(점)	65,062	65,060	-	-	-	2	-	-

16-3-2 교사자료

교내간행물	비도서	학위논문
11,500여권	64,300여점	46,000여책

16-4 이용현황

구 분	학 생	교직원	기타(외부)	계
이용현황	520여명	700여명	30여명	1,250여명

* 2012년 3월 1일부터 2013년 2월 28일까지

17. 방사선안전관리실

17-1 시 설

(단위 : m²)

구분 \ 시설	사무실	기기(실험)실	계
실 수	1	4	5
면 적	29.36	134.44	163.80

17-2 기 자 재

기 자 재 명	보 유 수 량		금액(천원)
	종	점	
액체섭광계수기 외	44	73	71,174

17-3 방사성동위원소 이용현황

구분 \ 연도	2010	2011	2012
교내방사선사용허가 실험실 현황(개소)	24	25	26
방 사 선 동 위 원 소 이 용 량 (μ C i)	50,625	418,348	426,180.7
방 사 선 작 업 종 사 자 수 (명)	103	115	105

18. 과학영재교육원 (과정별 수강생 현황)

(단위 : 명)

과정		연도	2011	2012	2013	
중 등	심 화	수 학	-	-	-	
		물 리	-	-	-	
		화 학	-	-	-	
		생 물	-	-	-	
		지 구 과 학	-	-	-	
		융 합 과 학	-	120	98	
		동구과학영재교실	20	20	20	
	전 문	수 학	29	20	20	
		물 리	29	15	18	
		화 학	30	15	19	
		생 물	28	12	19	
		지 구 과 학	29	15	13	
		동구과학영재교실	20	20	20	
	사 사	수 학	20	16	15	
		물 리	20	12	13	
		화 학	19	12	13	
		생 물	16	11	14	
		지 구 과 학	12	12	11	
		동구과학영재교실	20	20	20	
	합 계			292	320	313

* 당해 연도 1월 1일부터 12월 31일까지

* 2012학년도부터 중등과정명칭이 기초→심화, 심화→전문으로 변경

19. 정보영재교육원(과정별 수강생 현황)

(단위 : 명)

과정		연도	2011	2012	2013
중 등	기 초	정 보 과 학	21	20	17
	심 화	정 보 과 학	17	16	19
	사 사	정 보 과 학	4	4	4
	합 계		42	40	40

* 당해 연도 1월 1일부터 12월 31일까지

20. 교수학습센터

20-1 교수-학습 활동 지원 프로그램

(단위 : 명)

구 분		프로그램 명	참여인원
교수 지원	교수활동 분석·성찰	강의 중 학습자 만족도 조사	28
		수강생 학습유형 분석 워크숍	148
	교수법 습득	교수법 세미나/특강/워크숍	407
		교수법 연수 참가 지원	20
	교수법 개발	다시 듣고 싶은 수업 에세이 공모전	68
학습 지원	학습활동 분석·성찰	학습유형 검사 및 학습컨설팅	908
		학습법 습득	학습전략 워크숍
	학습법 개발		학습법 간담회
		학습법 개발	학습전략 공모전
이러닝 지원		이러닝(온라인) 강좌 운영 지원	4
		강의자료 변환 서비스	213
합 계			2,330

* 전년도 3월 1일부터 당해 연도 2월말까지

20-2 교수-학습 관련 연구 및 자체 자료 제작 현황

(단위 : 횟수)

연 도	연구활동	자체 자료 제작	계
2010	1	8	9
2011	2	3	5
2012	-	1	1

* 전년도 3월 1일부터 당해 연도 2월말까지

21. 여대생커리어개발센터(교육과정 현황)

구 분	프 로 그 램 명	참가인원
기초진단 및 성인지적 진로마인드 함양 프로그램	▪ 상시 1:1 진로상담	1,570
	▪ 진로마인드 함양 워크샵	38
	▪ 여대생 커리어개발 수기공모전	28
진로개발 및 네트워킹 구축 프로그램	▪ 멘토링 프로그램(총 2차수)	156
	▪ 여대생 진로설계와 실천전략(교양과목/3학점, 총 2차수)	85
	▪ 여대생 커리어와 리더십(교양과목/2학점, 총 2차수)	24
진로역량강화 프로그램	▪ 여성 임파워먼트 프로그램(총 5차수)	287
직무능력 훈련 프로그램	▪ 실무전문가매칭 직무마스터 과정(총 2차수)	125
	▪ 무역실무자 양성과정	-
	▪ 여성유망직종 훈련과정(총 2차수)	-
	▪ 취업역량평가 프로그램	107
학생커뮤니티 운영	▪ 가온누리	-
합 계		2,420

22. 박 물 관

22-1 대구캠퍼스

(단위 : 점, 명)

구분 연도	금 속	옥 석	토 도	목죽초	모피초	서 화 탁 분	의 상	기 타	계	관 램 자 수		
										내국인	외국인	계
2011	1,715	406	2,930	697	402	186	55	11	6,402	22,243	494	22,737
2012	1,715	406	2,930	697	402	186	55	11	6,402	24,079	400	24,479
2013	1,715	406	2,930	697	402	186	55	11	6,402	24,110	459	24,569

* 관람자 수 : 전년도 3월 1일부터 당해 연도 2월말까지

22-2 상주캠퍼스 분관

(단위 : 점, 명)

구분 연도	금 속	옥 석	토 도	목죽초	의 상	기 타	계	관 램 자 수		
								내국인	외국인	계
2011	38	6	35	775	14	59	927	152	2	154
2012	38	6	35	775	14	59	927	-	-	-
2013	38	6	35	775	14	59	927	1,177	-	1,177

1) 관람자 수 : 전년도 3월 1일부터 당해 연도 2월말까지

2) 2011년에 신축 이전으로 인한 휴관으로 2012년 4월 25일 재개관하여 관람자 수가 없음

23. 자연사박물관

(단위 : 점, 명)

연도	구분	동물	식물	지구과학	기타	계	관람자 수		
							어린이 ¹⁾	성인	계
2011		47,700	4,380	10,100	820	63,000	6,433	1,283	7,716
2012		47,700	4,380	10,100	820	63,000	7,608	1,516	9,124
2013		47,700	4,380	10,100	820	63,000	8,833	4,865	13,698

* 관람자 수 : 전년도 3월 1일부터 당해 연도 2월말까지

1)청소년 포함

24. 한국어문화원

24-1 국어상담 및 교육

(단위 : 명)

연도	구분	개인상담		단체교육		합계	
		상담건	의뢰인원	상담건	의뢰인원	상담건	의뢰인원
2011		246	246	33	1,650	279	1,896
2012		255	251	31	1,024	286	1,275
2013		268	259	42	1,270	310	1,529

* 전년도 3월 1일부터 당해 연도 2월말까지

24-2 한국어 교육 전문가 과정

(단위 : 명)

연도	구분	봄학기	여름학기	가을학기	겨울학기	합계
2010		39	-	41	-	80
2011		40	-	49	-	89
2012		45	44	16	-	105

* 당해 연도 1월 1일부터 12월 31일까지

25. 미술관

(단위 : 점, 명)

연도	구분	회화	조각	판화	서예	사진	기타	계	관람자수		
									일반	단체관람	계
2012		113	13	5	4	12	23	170	17,738	1,710	19,448

* 관람자 수 : 당해 연도 1월 1일부터 12월말까지

26. 공과대학부속공장

26-1 부대시설 현황

(단위 : m²)

실 명	면적(m ²)	용 도
기계가공실	334.5m ²	절삭 및 연삭
화학제품제조실	20m ²	화학제품제조
전자기기제작실	20m ²	전자기기제작 및 수리
처리 및 표면처리실	20m ²	금속재료열처리
재료시험 및 분석실	20m ²	금속재료성분분석
공작실	20m ²	다듬질, 판금, 용접
구조물 실험실	50m ²	구조물에 관한 실험
행정실	50m ²	공장운영에 관한 업무
제2부속공장	295m ²	실험실습실 및 수업지원실
계	829.5m ²	

26-2 실습 시간 및 인원

(시간, 명)

구 분	2011	2012	2013
실습 시간(주당)	16	30	30
인 원	80	120	120

26-3 주요 기자재

(단위 : 개, 천원)

기자재 명	수량	금액	용 도	비고
머시닝센터4호기	1	57,000	3축 절삭 가공기	총 94종 109점 중 500만원 이상의 기자재
선반	2	40,000	정밀대량가공	
C.N.C선반	1	34,900	자동정밀가공	
밀링머신3호기	1	48,000	평면, 홈절삭가공	
C.N.C밀링	1	50,200	자동평면, 홈절삭가공	
3차원프로그램(CAM)	1	5,630	컴퓨터자동절삭가공프로그램	
계	7	235,730		

26-4 이용 현황

(단위 :횟수)

구 분	2010	2011	2012
제작 및 수리의뢰	247	353	356
기기사용실적	144(195시간)	165(387시간)	201(426시간)

27. 농업생명과학대학 부속실험실습장

27-1 농업과학부

규모	구분	건 물				실 습 장 (실 험 포 장)					
		초자온실	비닐하우스	기타	계	전작포	답작포	과수원	상 전	기 타	계
교 내 실습장	동 수	17	13	10	40	2,000	-	14,685	324	-	17,009
	면적(m ²)	1,191	2,765	957	4,913						
군 위 실습장	동 수	-	12	10	22	135,997	176,481	62,955	3,300	155,206	533,939
	면적(m ²)	-	6,775	4,094	10,869						
합 계	동 수	17	25	20	62	137,997	176,481	77,640	3,624	155,206	550,948
	면적(m ²)	1,191	9,540	5,051	15,782						
실습 (주당)	시간	6	6	-	12	8	6	6	2	-	22
	인원	65	65	-	130	80	50	70	30	-	230

29. 농업생명과학대학 부속농업교육센터(교육실적)

과정		구분	2012	
			교육인원	위탁기관
경북농민 사관학교	농업전문CEO양성과정	98	경상북도	343,000
	농촌지역지도자양성과정	35	"	72,500
	해외농업개발과정	32	"	45,300
	향토전통식품전수과정	31	"	46,850
	말산업전문인력양성과정	37	"	58,400
	쌀가공 및 식품개발과정	30	"	45,000
	FTA대책대체과수생산과정	31	"	37,540
	수출화훼전문인력양성과정	31	"	51,200
	농산업학과학위과정	24	"	30,000
	귀농인영농정착과정	35	"	43,750
	농산물마케팅과정	35	"	45,050
	농촌여성농산물가공창업과정	33	"	50,016
	전통주제조상품화과정	25	"	40,000
	맞춤형식품생산기술자양성과정	25	"	35,000
	인삼고품질안정생산과정	20	"	30,000
	사무국		"	200,000
	합 계	522	-	1,173,606
경북농업 마이스터 대학	배	17	농림수산식품부/경상북도	60,739
	버섯	15	"	67,425
	사과	21	"	58,800
	포도	15	"	61,372
	시설채소(참외)	24	"	75,411
	한우	17	"	68,777
	복숭아	20	"	72,555
	조미채소(고추)	14	"	57,253
	조미채소(마늘)	20	"	67,305
	친환경채소	20	"	78,435
	국외현장실습	-	"	263,930
	마이스터대학 본부	-	"	245,988
합 계	183	-	1,177,990	
군위군 친환경농업대학	61	경상북도 군위군	90,000	
총 계	766		2,441,596	

30. 교육연수원

30-1 교원연수실적

연도	구분	자 격 연 수		직 무 연 수		특 별 연 수		계	
		과목수	인원	과목수	인원	과목수	인원	과목수	인원
2011		6	264	9	590	3	605	18	1,459
2012		7	348	10	359	4	699	21	1,406
2013		7	313	9	491	3	157	19	961

* 전년도 3월 1일부터 당해 연도 2월말까지

30-2 교육실습실적

연도	구분	사 범 계	교 직 과 정	교육대학원	계
2011		322	170	49	541
2012		334	140	112	586
2013		283	134	108	525

* 전년도 3월 1일부터 당해 연도 2월말까지

31. 수의과대학부속동물병원

31-1 실별 면적

대구 캠퍼스		상주 캠퍼스	
실별	면적(m ²)	실별	면적(m ²)
의국실	25.92	당직실	13.87
원무실	25.92	접수실	16.65
접수기록보관실	43.20	탈의실(남, 여)	32.85
조제실	35.64	수술관람실	31.35
진찰실(1·2·3)	47.97	진료실1/수술실	131.58
처치실	63.00	X-Ray실	34.80
특수치료실	28.80	집중치료실	43.13
일반 수술실	69.84	린렌실	15.43
무균양압수술실	50.38	입원실	23.75
수술 준비실	94.43	진료실2	36.25
탈의실(남·여)	28.16	병리부검실	101.5
일반 입원실	97.37	약국	24.50

대구 캠퍼스		상주 캠퍼스	
실별	면적(m ²)	실별	면적(m ²)
격리 입원실	28.80	멸균실	30.93
방사선실	27.00	미생물실	28.87
조작실·압실	23.40	임상병리실	57.75
초음파·심전도실	24.00	강의실	115.50
CT실	24.00	행정실	29.00
임상검사실	28.80	센터장실(소회의실)	57.75
집중치료회복실	45.79	임상교수연구실1~6	181.07
부검 준비실	25.80	-	-
부검실	48.00	-	-
병원장실	58.23	-	-
임상교수연구실1~8	208.44	-	-
합동강의실	111.72	-	-
임상학강의실	43.2	-	-
합 계	1,307.81	합 계	1,006.53

31-2. 실습 시간 및 인원

(시간, 명)

구 분	2011	2012	2013
실습 시간(주당)	16	16	16
인 원	128	128	120

* 실습시간 : 수의내과학(4시간), 수의외과학(4시간), 수의산과학(4시간), 수의방사선학(4시간)

* 총 주당 실습시간은 16시간, 3학년(57명), 4학년(63명), 총인원수는 120명임

31-3. 주요 장비 현황

대구 캠퍼스	상주 캠퍼스
X-ray 진단기(ACOMA, EUREKA; linear MC-150 500mA)	초음파진단기(ACUSON X300)
수술용현미경(KARL-KAPS-GmnH&Co; SOM12MOT)	휴대용초음파진단기(ECHO BLASTER 64/128)
흡입마취 장비(OHMEDA Excell-SE mode)	X-ray 장비(PXP-40HF)
전기 수술도(Pfizer Valleylab; Force2 electrosurgical generator)	Multiparameter모니터(CARDELL MAX-12HD)
초음파 진단기(ACCUSON사 컬러초음파진단기기)	심전도 분석기(cardimax FX-7302)
위 내시경, 기관지 내시경 및 복강경(Olympus Optical CO. LTD) 진단장비	의료용CO2레이저(CICU-F)

대구 캠퍼스	상주 캠퍼스
심전도(Polygraph-EEG, EKG)	의료용 조합자극기(lunar-N)
백내장수술장비(Storz사 Phaco기기)	대동물 내시경(Olympus 150SYS)
안과검사용 ERG system 및 Slit Lamp	대동물 수술대 (KIMZEY. INC)
컴퓨터방사선처리시스템장비 (Carestream DRX-1 Detecyor System)	고압산소치료기(medi-conet)
영상저장전송장치(PACS)	전기수술기(itc-250D)
-	흡입마취장비(LANDMARK)
-	산과장비셋(KRUUSE Obstetric Set)
-	비디오네트워크장비(AXISS SE/Q 7404)
MS9-5 Automatic Full Digital Cell Counter(자동 혈구 계산기) - MELET SCHLOESING LABORATOIRES. (FRANCE)	자동혈구계산기(Abott, cell-DYN 3700)
SPOTCHEMTM, Model Sp-4410(자동 혈액화학 분석기)fully automated dry chemistry system - KYOTO DAIICHI KAGAKU CO. LTD. (JAPAN)	생화학분석기(후지, FDC-4000i)
AVL 9180 Electrolyte Analyzer (전해질 분석기) - AVL Scientific Corporation (USA)	뇨분석기(urometer 720)
I-STAT Bloodgas Analyzer (혈액가스 분석기)	원심분리기(kubota 4000)
Access Immunoassay System (화학 발광효소 면역 측정법) (CLEIA : Chemiluminescent Enzyme Immynoassay) - Sanofi Diagnostics Pasteur, Inc. (FRANCE)	광학현미경(Nikon DS-Fi2)
E.O gas Sterilizer (EO가스 멸균기) - DWM-EOG630(63L) (Korea)	광학현미경(Nikon Eclipse 50i)
ANALYST Hemagen, Blood Biochemistry (혈액 생화학 검사기)	혈액가스분석기(i-stat bloodgas analyzer)
SIGMA Laboratory Centrifuges (GERMAN)	CO2 인큐베이터incubator(Lebtech)
-	인큐베이터incubator(Lebtech)
-	EO가스멸균기(4085EO)
-	자외선멸균기(Ultraviolet rays H-8000C)
-	가압멸균기(Autoclave HS-3041VD)

32. 사범대학 부설학교

학교	구분	학 급 수		학 생 수		교 사 수	직원수
		학년당	계	학급당	계		
초 등 학 교	남	4	24(1)	30	352(2)	14	2
	여				354(2)	18	12
중 학 교	남	7	21(1)	36	754(11)	14	3
	여					29	10
고 등 학 교	남	7	21	34	726	42	5
	여	3	9	39	352	26	16
	특수	1	1	15	15	1	-

- * 학교회계직원 포함
- * 학급수 계는 특수학급은 ()에 별도 표기
- * 학생수 계는 특수교육대상자는 ()에 별도 표기

33. 예비군연대

33-1 대구캠퍼스

(단위 : 명)

연도	구분	예 비 군 수				민방위대원수
		교직원	학 부	대학원	계	
2010		41	5,522	2,486	8,049	70
2011		33	5,746	2,191	7,970	57
2012		35	6,726	930	7,691	50

- * 당해 연도 1월 1일부터 12월 31일까지
- * 2012년 예비군 현황은 교직원, 학부, 대학원으로 구분한 자료

33-2 상주캠퍼스

(단위 : 명)

연도	구분	예 비 군 수			민방위대원수
		동 원	일 반	계	
2010		810	1,031	1,841	10
2011		608	861	1,469	4
2012		617	873	1,490	5

- * 당해 연도 1월 1일부터 12월 31일까지

34. 교수아파트

연도	구분	독신용			부부용			가족용		
		실 수	1실 면적 (평)	사용실수	실 수	1실 면적 (평)	사용실수	실 수	1실 면적 (평)	사용실수
2011		50	6.9	46	30	13.0	30	10	22.3	9
2012		50	6.9	44	30	13.0	28	10	22.3	9
2013		50	6.9	45	30	13.0	29	10	22.3	10

35. 생활협동조합

35-1 운영 현황

연도	구분	직영식당				매점			휴게점		서점	
		식당 수	종업원수	판매식수	판매액 (천원)	매점 수	종업원수	판매액 (천원)	종업원수	판매액 (천원)	종업원수	판매액 (천원)
2010		10	58	1,527,981	3,172,673	6	13	3,446,042	3	694,999	3	1,489,800
2011		10	62	1,698,364	3,257,314	6	12	3,418,372	2	986,629	3	1,484,959
2012	계	11	39	1,062,563	3,229,924	6	11	3,360,266	7	1,369,840	3	1,326,457
	대구	9	33	981,070	3,009,540	5	10	2,985,501	4	1,050,174	2	993,446
	상주	2	6	81,493	220,384	1	1	374,765	3	319,674	1	332,981

* 당해 연도 1월 1일부터 12월 31일까지

35-2 식 당

구분		위치	좌석수	비고
대구	직영	복지관 교직원동 2층	200	교 직 원
		복지관 학생동 1층	548	학 생
		복현회관 1층	240	양 · 분 식
		복현회관 3층	180	교 직 원
		공학연구동 1층	120	교 직 원
		공학연구동 1층	240	학 생
		종합정보센터 1층	250	학 생
		GP일청담 한정식 2층	176	교 직원 · 학생
		GP감꽃푸르드코트 3층	222	교 직원 · 학생
	소계		2,176	
상주	직영	산학연구지원센터 3층	76	교 직 원
		학생회관 1층	200	학 생
	소계		276	
합 계			2,452	

35-3 매 점

구분		위치	취급품목	비고
대구	제 1 매 점	복지관 학생동 1층	문구, 음료, 다과, 담배, 잡화 등	직영
	제 2 매 점	대현휴게실 1층		~
	제 3 매 점	복현회관1층		~
	제 5 매 점	학생기숙사		~
	G P 매 점	글로벌플라자1층		~
상주	학생백화점	상록복지관 1층	문구, 음료, 다과, 담배, 잡화 등	직영

35-4 휴 게 점

구분		위치	취급품목	비고
대구	복 지 관 휴 게 실	복지관 교직원동 1층	커피, 생과일쥬스 등 각종 음료 및 차류	직영
	DGB 커피전문점	DGB문화센터 지하 1층	커피 및 음료	
	패 스트 푸 드	대현휴게실 2층	햄버거, 치킨, 음료수 등	
	G P 카 페	글로벌플라자 1층	각종 음료 및 차류	
상주	커피 전문점	상록복지관 1층	각종 음료 및 차류	직영
	패 스트 푸 드 점	상록복지관 1층	햄버거, 치킨, 음료류	
	분 식 점	상록복지관 1층	김밥, 떡볶이, 라면 등	

35-5 서 점

구분		위치	취급품목	비고
대구	구 내 서 점	복지관 학생동 지하1층	전공서적, 수험서, 소설 등	직영
상주	구 내 서 점	상록복지관 1층	전공서적, 수험서, 소설 등	

36. 재단법인

(단위 : 천원)

법인	구분	이사장	이사수	보유재산		전 년 도 지출사업비
				기 본 재 산	보 통 재 산	
경북대학교발전기금재단		1	8	33,018,375	18,112,030	9,666,473
경북대학교장학회		1	6	4,300,000	316,176	804,094
세계대학교류센터		1	8	500,000	4,993	25,143
계		3	22	37,818,375	18,433,199	10,495,710

37. 실험동물자원관리센터

37-1 시설

시설	구분	실수	면적(m ²)
행정실		2	46.48
연구용 실험실		29	488.74
연구용부속실험실		30	477.31
공유시설		18	703.27
계		79	1,715.80

37-2 기자재 현황

기자재명	보유수량(종)	금액(천원)
사육장비 외	61	1,262,776

38. 장애학생지원센터

38-1 장애학생 현황

(단위 : 명)

장애급별 \ 년도	2011	2012	2013
1~3급	30	39	33
4~6급	25	27	28
계	55	56	61

38-2 지원 기자재 현황

(단위 : 대)

지원 장애유형	지체, 뇌병변	시각장애	청각장애	공동사용
수량	12	10	8	10

38-3 도우미 지원 현황

(단위 : 명)

년 도	2011	2012	2013(1학기)
지원 장애학생 수	15	12	14
도우미 수	33	26	29

39. 경북대학교 동창회

동창회	구분	회		장		구성연월	사무국장
		출신학과	입학연도	성명	직장 및 직위		
총 동 창 회	법 학	1961	최덕수	법무법인 세영대표	1973. 9.	이재민	
단 과 대 학 동 창 회							
인 문 대 학	사 학	1982	조만현	동우씨엠대표	2009. -	김기만	
사 회 과 학 대 학	정치외교학	1965	윤용희	사회대 명예교수	1986. 5.	박영규	
자 연 과 학 대 학	화 학	1969	이상학	경북대 분석화학교수	1981. 5.	조길호	
경 상 대 학	경 제 학	1976	최상록	농협중앙회대구지역본부장	1976. -	권세윤	
법 과 대 학	법 학	1974	황현호	황현호 법률사무소	1953. -	최영호	
공 과 대 학	금 속 공 학	1969	최덕순	-	1978. 5.	손호상	
농 업 생 명 과 학 대 학	원 예 학	1972	서정렬	정우컨설팅 대표	1947. 7.	임기병	
예 술 대 학	음 악 학	1984	권순동	성악가	2005. -	강두용	
사 법 대 학	국 어 교 육	1965	이영우	경북교육청교육감	1949. 7.	권혜경	
의 과 대 학	의 학	1968	변영우	대한의사협회대의원회 의장 포항의료원장	1945. 9.	김문규	
치 과 대 학	치 의 학	1979	박광범	미르치과원장	1980. 6.	안치홍	
수 의 과 대 학	수 의 학	1966	윤병준	준성환경 대표	1989. 3.	조민희	
간 호 대 학	간 호 학	1967	김귀재	(전)경북대병원간호부장	1974.2.	장향희	
I T 대 학	전기전자컴퓨터학	1971	조해성	(주)프리마란대표(경영컨설팅)	2011. -	강신원	
대 학 원 동 창 회							
대 학 원	의 학	1984	김권배	계명대동산의료원장	1980. 11.	이근우	
교 육 대 학 원	체 육 교 육	1969	김영환	체육개발연구원장	1972. 2.	-	
행 정 대 학 원	행정대학원	2000	김상운	고령부군수	1984. 2.	정규식	
경 영 대 학 원	경영대학원	1994	엄재국	(주)포맨 대표이사	1984. 2.	남병용	
보 건 대 학 원	보건관리학	1991	서용덕	경산시 보건소 소장	1984. 2.	성주희	
산 업 대 학 원	-	-	-	-	-	박용석	
농 업 개 발 대 학 원	-	1998	박재동	농협중앙회 경주환경농업교육원교수	1999. -	박희준	
국 제 대 학 원	국 제 경 영	2004	이동열	피엔크린 대표	2000. -	이상준	
정 책 정 보 대 학 원	-	2001	송필각	경북도의회 의장	2002. 5.	김경열	
단 기 과 정 동 창 회							
최 고 경 영 자 과 정	-	36기	성달표	(주)현대통상 대표이사	1985. -	조영석	
최 고 산 업 경 영 자 과 정	-	13기	전기우	(주)서광정보통신	1993. 12.	서홍우	
사 회 교 육 원	-	1996	임종태	-	-	최태준	
최 고 농 업 경 영 자 과 정	-	9기	김명수	-	-	왕기련	

통 계 연 보
STATISTICAL YEARBOOK
2013·제23호

인 쇄 : 2013년 10월 일
발 행 : 2013년 10월 일

발 행 : 경 북 대 학 교

편 집 : 경북대학교 기획처 기획조정과
대구광역시 북구 대학로 80

우편번호 : 702-701

☎ 053-950-6072

<http://www.knu.ac.kr>

<비 매 품>

